

Die öffentlichen
Volkschulen in Preußen

ERSTER TEIL



Verlag von Julius Beltz in Langensalza

-B

12

LB
812 q



Die öffentlichen Volksschulen in Preußen nach dem Stande vom 1. Mai 1927

Bearbeitet und herausgegeben von der
Staatlichen Auskunftsstelle für Schulwesen

Teil 1:

Übersichten / Tabellen / Graphische Darstellungen



Verlag von Julius Belk in Langensalza

1935: LB 842





689



Vorwort.

Das Werk, dessen erster Teil hiermit der Öffentlichkeit übergeben wird, verdankt seine Entstehung dem „Entwurf eines Gesetzes zur Ausführung der Artikel 146 Abs. 2 und 149 der Reichsverfassung“. Als dieser Entwurf am 15. Juli 1927 durch die Presse bekannt gegeben wurde, ergab sich für die preußische Unterrichtsverwaltung die Notwendigkeit, den gegenwärtigen Stand des preußischen Volksschulwesens, insbesondere mit Bezug auf die konfessionellen Verhältnisse jeder einzelnen Volksschule, zuverlässig festzustellen. Zwar hatte das Statistische Landesamt am 25. November 1926 eine allgemeine schulstatistische Erhebung veranstaltet; da es sich jedoch außerstande erklärte, in der kurzen noch zur Verfügung stehenden Zeit die gewünschten Unterlagen zu liefern, erteilte der Herr Minister der Staatlichen Auskunftstelle für Schulwesen den Auftrag, sofort eine Sondererhebung vorzunehmen und die Bearbeitung mit möglichster Beschleunigung durchzuführen. Unter dem 22. August 1927 erging der folgende Ministerialerlaß (U III D 2961) an alle haupt- und nebenamtlichen Schulräte Preußens: „Ich habe die Staatliche Auskunftstelle für Schulwesen, Berlin-Schöneberg, Grunewaldstraße 6/7 beauftragt, für mich eine Reihe von statistischen Angaben über die einzelnen Volksschulen innerhalb der Schulverbände zusammenzustellen, deren ich schon vor Vorliegen der Ergebnisse der letzten allgemeinen Schulstatistik dringend bedarf. Ich ersuche ergebenst, die Unterlagen für diese Erhebung, die von der Staatlichen Auskunftstelle für Schulwesen von den Herren Schulräten demnächst erbeten werden, so schnell und zuverlässig wie irgend möglich beschaffen und der Auskunftstelle sofort unmittelbar zusenden zu wollen.“ Am 23. und 24. August versandte die Staatliche Auskunftstelle ihre Fragebogen; am 18. Oktober wurde das Ergebnis dem Herrn Minister in Gestalt von fünf stattlichen Bänden vorgelegt. Die umfangreiche Arbeit ist also von den der Auskunftstelle zur Verfügung stehenden Hilfskräften, die sämtlich dem Lehrberuf angehören, in genau acht Wochen durchgeführt worden.

Vor der Drucklegung wurde das ganze Werk einer sorgfältigen Nachprüfung unterzogen; durch zahlreiche Rückfragen wurden kleine Unstimmigkeiten beseitigt und Zweifel behoben. Zur Erleichterung der Auffindbarkeit eines Ortes wurden im zweiten Teil, der zugleich das erste je veröffentlichte Gesamtverzeichnis aller öffentlichen Volksschulen Preußens darstellt, die Schulverbände innerhalb der Regierungsbezirke alphabetisch geordnet; das alphabetische Ortsverzeichnis am Schluß des zweiten Teils weist neben den Schulverbänden auch die einzelnen Schulorte nach.

Da das Statistische Landesamt inzwischen in der „Statistischen Korrespondenz“ vom 9. September 1927 (Nr. 34 des 53. Jahrgangs) die „Hauptergebnisse der letzten preußischen Volksschulerhebung“ veröffentlicht hat und die dort angegebenen Zahlen der Schulen,

der Klassen, der Schulkinder und der Lehrkräfte erheblich hinter denen zurückbleiben, die die Staatliche Auskunftstelle festgestellt hat, so sei darauf hingewiesen, daß es sich bei den Zahlen des Statistischen Landesamtes vermutlich um vorläufige Ergebnisse handelt, und daß beiden Erhebungen verschiedene Stichtage zugrunde liegen, einerseits der 25. November 1926, andererseits der 1. Mai 1927; der Unterrichtsverwaltung mußte natürlich daran gelegen sein, den neuesten Stand zu erfassen.

Groß war die Versuchung, die zahlenmäßigen Angaben durch einen begleitenden Text zu erläutern und den Ursachen mancher Erscheinungen nachzugehen. So tritt z. B. der Geburtenrückgang in den größeren Städten, die ein reich gegliedertes Schulwesen besitzen, vielfach dadurch in Erscheinung, daß eine Volksschule mehr Stufen hat, als Klassen vorhanden sind; es ist dort eben, besonders gelegentlich des Überganges von der Grundschule auf weiterführende Anstalten, bei der Volksschule aus Mangel an Schulkindern ein Jahrgang ausgefallen, so daß für diesen keine eigene Klasse zustande kam. In den westlichen Provinzen begegnet man häufig Schulen mit 3 Klassen und 2 Stufen; dort bilden die unteren vier Jahrgänge (Grundschule) eine Stufe, die jedoch in zwei nach Geschlechtern getrennte Parallelklassen zerfällt, während die oberen vier Jahrgänge die zweite Stufe darstellen. Das Verhältnis der Zahl der Schulkinder zu der der Einwohner in den größeren Städten und auf dem Lande, die konfessionelle Struktur mancher Gebietsteile, die Verteilung der weltlichen Schulen auf die Regierungsbezirke u. v. a. hätte eingehend gewürdigt werden können. Dieser Versuchung ist widerstanden worden, denn einmal hätte sich schwer eine Grenze finden lassen, dann aber wendet sich das vorliegende Werk an Kreise, von denen erwartet werden kann, daß sie imstande sind, aus den nackten Zahlenangaben und bildlichen Darstellungen selbst die richtigen Schlussfolgerungen zu ziehen.

Die Staatliche Auskunftstelle für Schulwesen hofft, durch die Herausgabe des Buches allen, die in irgendeiner Weise zur Mitarbeit an der Ausgestaltung des preußischen Volksschulwesens berufen sind, einen Dienst erwiesen und für sachliche Beratungen die zuverlässigen Unterlagen geliefert zu haben; es ist Vorsorge getroffen, daß das zusammengetragene Material auf dem Laufenden erhalten bleibt. Besonders dankbar würde es begrüßt werden, wenn Leser dieses Buches Fehler oder Irrtümer, die sie etwa finden sollten, unmittelbar der Staatlichen Auskunftstelle für Schulwesen, Berlin-Schöneberg, Grunewaldstraße 6/7 mitteilen wollten.

Berlin-Schöneberg, den 5. Januar 1928.

Prof. Dr. M. Kullnick.

Erklärung der Zeichen und Abkürzungen.

- 1** = 1 stufige rein **evangelische** Volksschule (ohne katholische Schulkinder)
2 = 2 stufige rein **evangelische** Volksschule (ohne katholische Schulkinder)
3 = 3 stufige rein **evangelische** Volksschule (ohne katholische Schulkinder)
4 = 4 stufige rein **evangelische** Volksschule (ohne katholische Schulkinder)
5 = 5 stufige rein **evangelische** Volksschule (ohne katholische Schulkinder)
6 = 6 stufige rein **evangelische** Volksschule (ohne katholische Schulkinder)
7 = 7 stufige rein **evangelische** Volksschule (ohne katholische Schulkinder)
8 = 8 stufige rein **evangelische** Volksschule (ohne katholische Schulkinder)
- ▲** = 1 stufige **evangelische** Volksschule mit 1—11 katholischen Schulkindern.
▲ = 2 stufige **evangelische** Volksschule mit 1—11 katholischen Schulkindern.
▲ = 3 stufige **evangelische** Volksschule mit 1—11 katholischen Schulkindern.
▲ = 4 stufige **evangelische** Volksschule mit 1—11 katholischen Schulkindern.
▲ = 5 stufige **evangelische** Volksschule mit 1—11 katholischen Schulkindern.
▲ = 6 stufige **evangelische** Volksschule mit 1—11 katholischen Schulkindern.
▲ = 7 stufige **evangelische** Volksschule mit 1—11 katholischen Schulkindern.
▲ = 8 stufige **evangelische** Volksschule mit 1—11 katholischen Schulkindern.
- 1** = 1 stufige **evangelische** Volksschule mit 12—60 *) katholischen Schulkindern.
2 = 2 stufige **evangelische** Volksschule mit 12—60 *) katholischen Schulkindern.
3 = 3 stufige **evangelische** Volksschule mit 12—60 *) katholischen Schulkindern.
4 = 4 stufige **evangelische** Volksschule mit 12—60 *) katholischen Schulkindern.
5 = 5 stufige **evangelische** Volksschule mit 12—60 *) katholischen Schulkindern.
6 = 6 stufige **evangelische** Volksschule mit 12—60 *) katholischen Schulkindern.
7 = 7 stufige **evangelische** Volksschule mit 12—60 *) katholischen Schulkindern.
8 = 8 stufige **evangelische** Volksschule mit 12—60 *) katholischen Schulkindern.
- 1** = 1 stufige **evangelische** Volksschule mit mehr als 60 (bzw. 120) katholischen Schulkindern.
2 = 2 stufige **evangelische** Volksschule mit mehr als 60 (bzw. 120) katholischen Schulkindern.
3 = 3 stufige **evangelische** Volksschule mit mehr als 60 (bzw. 120) katholischen Schulkindern.
4 = 4 stufige **evangelische** Volksschule mit mehr als 60 (bzw. 120) katholischen Schulkindern.
5 = 5 stufige **evangelische** Volksschule mit mehr als 60 (bzw. 120) katholischen Schulkindern.
6 = 6 stufige **evangelische** Volksschule mit mehr als 60 (bzw. 120) katholischen Schulkindern.
7 = 7 stufige **evangelische** Volksschule mit mehr als 60 (bzw. 120) katholischen Schulkindern.
8 = 8 stufige **evangelische** Volksschule mit mehr als 60 (bzw. 120) katholischen Schulkindern.

Evangelische Schulen mit mehr als 100 Schülkinder sind gleichfalls als „rein evangelisch“ bezeichnet worden, wenn die Zahl der sie etwa betreuenden katholischen Schulkinder weniger als 1% der Gesamtzahl beträgt.

- 1** = 1 stufige rein **katholische** Volksschule (ohne evangelische Schulkinder)
2 = 2 stufige rein **katholische** Volksschule (ohne evangelische Schulkinder)
3 = 3 stufige rein **katholische** Volksschule (ohne evangelische Schulkinder)
4 = 4 stufige rein **katholische** Volksschule (ohne evangelische Schulkinder)
5 = 5 stufige rein **katholische** Volksschule (ohne evangelische Schulkinder)
6 = 6 stufige rein **katholische** Volksschule (ohne evangelische Schulkinder)
7 = 7 stufige rein **katholische** Volksschule (ohne evangelische Schulkinder)
8 = 8 stufige rein **katholische** Volksschule (ohne evangelische Schulkinder)
- ▲** = 1 stufige **katholische** Volksschule mit 1—11 evangelischen Schulkindern.
▲ = 2 stufige **katholische** Volksschule mit 1—11 evangelischen Schulkindern.
▲ = 3 stufige **katholische** Volksschule mit 1—11 evangelischen Schulkindern.
▲ = 4 stufige **katholische** Volksschule mit 1—11 evangelischen Schulkindern.
▲ = 5 stufige **katholische** Volksschule mit 1—11 evangelischen Schulkindern.
▲ = 6 stufige **katholische** Volksschule mit 1—11 evangelischen Schulkindern.
▲ = 7 stufige **katholische** Volksschule mit 1—11 evangelischen Schulkindern.
▲ = 8 stufige **katholische** Volksschule mit 1—11 evangelischen Schulkindern.
- 1** = 1 stufige **katholische** Volksschule mit 12—60 *) evangelischen Schulkindern.
2 = 2 stufige **katholische** Volksschule mit 12—60 *) evangelischen Schulkindern.
3 = 3 stufige **katholische** Volksschule mit 12—60 *) evangelischen Schulkindern.
4 = 4 stufige **katholische** Volksschule mit 12—60 *) evangelischen Schulkindern.
5 = 5 stufige **katholische** Volksschule mit 12—60 *) evangelischen Schulkindern.
6 = 6 stufige **katholische** Volksschule mit 12—60 *) evangelischen Schulkindern.
7 = 7 stufige **katholische** Volksschule mit 12—60 *) evangelischen Schulkindern.
8 = 8 stufige **katholische** Volksschule mit 12—60 *) evangelischen Schulkindern.
- 1** = 1 stufige **katholische** Volksschule mit mehr als 60 (bzw. 120) evangelischen Schulkindern.
2 = 2 stufige **katholische** Volksschule mit mehr als 60 (bzw. 120) evangelischen Schulkindern.
3 = 3 stufige **katholische** Volksschule mit mehr als 60 (bzw. 120) evangelischen Schulkindern.
4 = 4 stufige **katholische** Volksschule mit mehr als 60 (bzw. 120) evangelischen Schulkindern.
5 = 5 stufige **katholische** Volksschule mit mehr als 60 (bzw. 120) evangelischen Schulkindern.
6 = 6 stufige **katholische** Volksschule mit mehr als 60 (bzw. 120) evangelischen Schulkindern.
7 = 7 stufige **katholische** Volksschule mit mehr als 60 (bzw. 120) evangelischen Schulkindern.
8 = 8 stufige **katholische** Volksschule mit mehr als 60 (bzw. 120) evangelischen Schulkindern.

Katholische Schulen mit mehr als 100 Schülkinder sind gleichfalls als „rein katholisch“ bezeichnet worden, wenn die Zahl der sie etwa betreuenden evangelischen Schulkinder weniger als 1% der Gesamtzahl beträgt.

- 1** = 1 stufige **simultane** Volksschule mit evangelischer Mehrheit.
2 = 2 stufige **simultane** Volksschule mit evangelischer Mehrheit.
3 = 3 stufige **simultane** Volksschule mit evangelischer Mehrheit.
4 = 4 stufige **simultane** Volksschule mit evangelischer Mehrheit.
5 = 5 stufige **simultane** Volksschule mit evangelischer Mehrheit.
6 = 6 stufige **simultane** Volksschule mit evangelischer Mehrheit.
7 = 7 stufige **simultane** Volksschule mit evangelischer Mehrheit.
8 = 8 stufige **simultane** Volksschule mit evangelischer Mehrheit.
- 1** = 1 stufige **simultane** Volksschule mit katholischer Mehrheit.
2 = 2 stufige **simultane** Volksschule mit katholischer Mehrheit.
3 = 3 stufige **simultane** Volksschule mit katholischer Mehrheit.
4 = 4 stufige **simultane** Volksschule mit katholischer Mehrheit.
5 = 5 stufige **simultane** Volksschule mit katholischer Mehrheit.
6 = 6 stufige **simultane** Volksschule mit katholischer Mehrheit.
7 = 7 stufige **simultane** Volksschule mit katholischer Mehrheit.
8 = 8 stufige **simultane** Volksschule mit katholischer Mehrheit.
- 1** = 1 stufige **weltliche** Volksschule (Sammelschule).
2 = 2 stufige **weltliche** Volksschule (Sammelschule).
3 = 3 stufige **weltliche** Volksschule (Sammelschule).
4 = 4 stufige **weltliche** Volksschule (Sammelschule).
5 = 5 stufige **weltliche** Volksschule (Sammelschule).
6 = 6 stufige **weltliche** Volksschule (Sammelschule).
7 = 7 stufige **weltliche** Volksschule (Sammelschule).
8 = 8 stufige **weltliche** Volksschule (Sammelschule).
- 1** = 1 stufige **jüdische** Volksschule. **2** = 2 stufige **jüdische** Volksschule.
3 = 3 stufige **jüdische** Volksschule. **4** = 4 stufige **jüdische** Volksschule.
5 = 5 stufige **jüdische** Volksschule. **6** = 6 stufige **jüdische** Volksschule.
7 = 7 stufige **jüdische** Volksschule. **8** = 8 stufige **jüdische** Volksschule.
- 1** = 1 stufige Volksschule eines besonderen christlichen Bekenntnisses.
2 = 2 stufige Volksschule eines besonderen christlichen Bekenntnisses.
3 = 3 stufige Volksschule eines besonderen christlichen Bekenntnisses.
4 = 4 stufige Volksschule eines besonderen christlichen Bekenntnisses.
5 = 5 stufige Volksschule eines besonderen christlichen Bekenntnisses.
6 = 6 stufige Volksschule eines besonderen christlichen Bekenntnisses.
7 = 7 stufige Volksschule eines besonderen christlichen Bekenntnisses.
8 = 8 stufige Volksschule eines besonderen christlichen Bekenntnisses.

Die Bezeichnung des Bekenntnisses ist hinzugefügt.

Ein Fähnchen (^) auf einem der angeführten Zeichen zeigt an, daß die betr. Schule eine „Sitzschule“ ist, z. B. **▲**
 VS = Volksschule, GS = Sitzschule,
 Mind. = Minderheitschule (im Reg.-Bez. Doppelt für die polnischen Minderheiten),
 e = evangelisch, k = katholisch, s = simultan, j = jüdisch,
 w = weltlich.

*) In Schulverbänden mit mehr als 5000 Einwohnern 12—120.

Zahl und Art der öffentlichen Volksschulen am 1. Mai 1927.

Nr.	Regierungsbezirk	Zahl der Volksschulen	Von der Gesamtzahl der Volksschulen sind																				
			evangelisch				katholisch				sonstigen christl. Bef.	jüd.	sim.	weltl.	1 stufig	2 stufig	3 stufig	4 stufig	5 stufig	6 stufig	7 stufig	8 stufig	9 stufig
			überhaupt	Davon			überhaupt	Davon															
				rein ev.	mit weniger als 12 kath. Kindern	mit 12 und mehr kath. Kindern		rein kath.	mit weniger als 12 ev. Kindern	mit 12 und mehr ev. Kindern													
1	Königsberg	1 119	949	602	311	36	170	118	51	1	—	—	—	—	539	405	77	15	2	21	22	38	—
2	Gumbinnen	935	934	731	191	12	1	1	—	—	—	—	—	603	258	34	9	4	2	17	8	—	
3	Allenstein	961	744	339	353	52	193	91	95	7	—	—	24	468	317	121	16	5	9	21	4	—	
4	Mariewerder	324	242	80	121	41	51	25	17	9	—	—	31	174	98	17	5	1	7	10	12	—	
5	Schneidemühl	473	280	106	127	47	120	67	29	24	—	1	72	208	77	125	24	9	6	24	—	—	
6	Berlin	652	484	290	110	84	57	56	—	1	—	—	72	7	2	6	11	4	50	1	571	—	
7	Potsdam	1 541	1 521	842	625	54	12	11	1	—	—	—	6	1 035	117	162	51	23	26	56	71	—	
8	Frankfurt a. O.	1 479	1 440	829	558	53	30	26	2	2	1 altkath.	—	6	767	262	209	64	25	25	76	51	—	
9	Stettin	1 136	1 130	736	383	11	6	6	—	—	—	—	—	756	162	86	22	9	10	41	50	—	
10	Röslin	1 134	1 118	884	195	39	12	6	4	2	—	—	4	704	168	172	37	4	10	28	11	—	
11	Stralsund	381	379	186	191	2	2	2	—	—	—	—	—	278	42	28	5	6	4	14	4	—	
12	Breslau	1 887	1 154	521	471	162	701	474	175	52	2 altkath.	—	14	496	500	393	138	76	75	133	76	—	
13	Liegnitz	1 422	1 137	568	519	50	273	216	49	8	2 altkath.	—	9	272	489	363	113	59	31	54	41	—	
14	Oppeln	1 160	172	106	33	33	981	671	278	32	—	3	4	246	263	296	121	49	55	130	—	—	
15	Magdeburg	1 073	1 013	647	335	31	46	46	—	—	1 advent.	—	1	559	145	124	45	25	45	55	75	—	
16	Merseburg	1 273	1 248	886	330	32	21	21	—	—	—	—	3	637	139	160	94	52	50	76	65	—	
17	Erfurt	465	332	265	65	2	130	94	34	2	—	—	3	181	69	83	41	20	21	18	32	—	
18	Schleswig	1 616	1 601	1 375	205	21	13	13	—	—	—	1	1	768	435	135	35	26	29	51	115	22	
19	Hannover	604	581	470	102	9	17	17	—	—	—	1	—	274	71	101	42	10	21	22	63	—	
20	Hildesheim	665	546	407	133	6	117	95	22	—	—	2	—	331	3	185	47	26	20	26	27	—	
21	Lüneburg	841	833	670	154	9	6	6	—	—	—	—	—	552	28	137	43	18	21	16	26	—	
22	Stade	677	669	597	70	2	8	8	—	—	—	—	—	354	179	48	25	15	11	19	26	—	
23	Osnabrück	494	191	171	18	2	302	264	34	4	—	1	—	183	90	114	46	10	20	8	23	—	
24	Murich	371	351	332	18	1	14	14	—	—	—	4	2	146	109	57	28	6	3	6	16	—	
25	Münster	877	196	186	10	—	663	568	86	9	—	4	—	231	221	81	50	41	96	114	43	—	
26	Minden	713	417	385	32	—	295	257	38	—	—	1	—	124	174	176	79	51	34	53	22	—	
27	Arnsberg	1 729	848	656	166	26	772	694	71	7	1 altkath.	11	35	416	304	204	105	82	112	321	185	—	
28	Rassel	1 312	1 047	866	160	21	217	173	42	2	—	41	6	661	258	141	87	48	31	16	70	—	
29	Wiesbaden	962	166	127	25	14	21	18	2	1	—	—	775	421	213	101	55	28	19	9	116	—	
30	Koblenz	1 097	416	336	75	5	672	590	76	6	—	3	6	614	282	84	30	26	31	24	6	—	
31	Düsseldorf	1 799	698	618	66	14	923	790	114	19	{ 1 altkath. } { 1 altkath. }	13	86	229	238	224	154	115	174	516	149	—	
32	Köln	786	175	129	44	2	585	422	121	42	—	2	11	211	174	102	54	66	75	102	2	—	
33	Trier	754	95	53	33	9	654	571	78	5	—	3	2	399	255	44	20	11	15	9	1	—	
34	Aachen	575	37	36	1	—	532	435	90	7	—	4	2	184	153	104	38	14	37	36	9	—	
35	Sigmaringen	118	3	3	—	—	114	85	28	1	—	1	—	57	41	13	5	1	1	—	—	—	
	Preußen	33 405	23 147	16 035	6 230	882	8 731	6 951	1 537	243	9	96	1 173	249	14 085	6 741	4 507	1 754	967	1 197	2 124	2 008	22

Zahl und Religionszugehörigkeit der Schulkinder an den öffentlichen Volksschulen am 1. Mai 1927.

Nr.	Regierungsbezirk	Zahl der Schulkinder			Religionszugehörigkeit der Schulkinder													
					Knaben							Mädchen						
		Knaben	Mädchen	zusammen	evangelisch	katholisch	alt-katholisch	sonstige Christen	jüdisch	sonstiger Religion	bekenntnisfrei	evangelisch	katholisch	alt-katholisch	sonstige Christen	jüdisch	sonstiger Religion	bekenntnisfrei
1	Rönigsberg	57 003	55 200	112 203	47 952	8 552	2	300	85	—	112	45 998	8 593	—	413	63	2	131
2	Gumbinnen	35 775	34 867	70 642	34 857	437	—	319	70	45	47	33 922	438	—	351	64	58	34
3	Allenstein	40 915	39 790	80 705	29 271	11 116	1	395	71	12	49	28 383	10 918	—	381	57	9	42
4	Marienwerder	17 500	17 389	34 889	12 755	4 586	—	101	41	—	17	12 655	4 585	—	104	27	—	18
5	Schneidemühl	21 869	20 829	42 698	13 080	8 666	—	15	85	3	20	12 465	8 248	—	9	89	1	17
6	Berlin	145 068	143 297	288 365	117 252	15 016	3	158	3 186	168	9 285	116 219	15 009	1	192	3 190	202	8 484
7	Potsdam	63 639	62 572	126 211	59 545	2 524	4	171	91	7	1 297	58 677	2 465	13	189	79	6	1 143
8	Frankfurt a. O.	70 221	68 515	138 736	65 573	3 614	3	203	90	26	712	63 906	3 619	2	231	94	20	643
9	Stettin	50 925	49 119	100 044	49 074	1 199	8	58	75	10	501	47 254	1 242	6	74	87	26	430
10	Röslin	43 903	42 652	86 555	42 308	1 425	—	35	76	7	52	41 158	1 332	—	38	60	2	62
11	Stralsund	14 171	13 731	27 902	13 696	434	—	12	11	1	17	13 208	483	1	15	4	—	20
12	Breslau	109 570	106 071	215 641	64 054	41 804	24	181	323	26	3 158	62 000	40 637	25	225	255	43	2 886
13	Liegnitz	71 234	69 768	141 002	58 395	11 401	8	277	105	121	927	57 488	11 044	7	263	77	121	768
14	Oppeln	95 876	93 288	189 164	8 349	87 238	—	13	246	9	21	8 077	84 994	—	15	189	—	13
15	Magdeburg	64 917	64 856	129 773	58 900	3 154	14	56	79	—	2 714	59 112	3 123	5	54	74	—	2 488
16	Merseburg	78 430	78 187	156 617	74 513	2 297	—	38	38	93	1 451	74 477	2 297	—	44	46	67	1 256
17	Erfurt	32 520	31 710	64 230	23 760	8 003	1	8	40	1	707	23 317	7 682	2	38	35	14	622
18	Schleswig	89 654	80 028	169 682	86 375	2 027	8	106	111	17	1 010	76 985	1 932	7	146	112	15	831
19	Hannover	39 225	37 932	77 157	34 932	2 935	4	123	159	17	1 055	33 909	2 807	3	130	134	6	943
20	Hildesheim	31 603	31 790	63 393	25 886	5 548	—	4	44	—	121	26 040	5 564	—	8	32	1	145
21	Lüneburg	31 858	31 467	63 325	29 420	1 410	3	68	17	28	912	29 132	1 389	1	61	20	17	847
22	Stade	28 851	27 713	56 564	27 664	972	1	26	19	15	154	26 580	931	4	52	9	7	130
23	Osnabrück	28 270	27 743	56 013	11 105	17 088	—	25	31	—	21	10 851	16 825	—	24	26	—	17
24	Murich	20 624	19 535	40 159	19 762	648	—	61	104	8	41	18 809	579	—	46	58	10	33
25	Münster	94 844	92 300	187 144	21 101	72 200	9	9	71	2	1 452	20 889	69 903	—	8	89	—	1 411
26	Minden	49 518	47 944	97 462	30 430	18 851	4	112	67	9	45	29 371	18 380	1	101	60	3	28
27	Arensberg	174 230	169 549	343 779	84 877	83 153	16	909	416	30	4 829	83 436	80 614	14	791	348	22	4 324
28	Raffel	65 200	63 787	128 987	52 540	11 799	1	155	472	1	232	51 709	11 292	—	120	431	1	234
29	Wiesbaden	63 731	62 849	126 580	37 485	24 928	62	258	478	107	413	36 734	24 864	78	266	417	87	403
30	Koblenz	49 965	48 535	98 500	15 239	34 380	2	98	193	2	51	14 500	33 742	—	77	178	1	37
31	Düsseldorf	220 695	214 090	434 785	80 191	130 709	25	532	666	13	8 559	78 391	126 898	18	509	552	18	7 704
32	Röln	78 011	75 715	153 726	11 923	64 691	14	223	563	5	592	11 558	62 880	8	233	525	5	506
33	Trier	33 055	32 246	65 301	2 800	30 179	1	—	73	—	2	2 788	29 383	1	—	74	—	—
34	Aachen	43 490	42 019	85 509	1 974	41 353	—	32	91	—	40	1 827	40 034	—	36	78	1	43
35	Sigmaringen	3 930	4 017	7 947	107	3 814	—	—	9	—	—	119	3 887	—	—	11	—	—
	Preußen	2 160 290	2 101 100	4 261 390	1 347 145	758 151	218	5 081	8 296	783	40 616	1 311 944	738 613	197	5 244	7 644	765	36 693

Zahl und Religionszugehörigkeit der Lehrkräfte an den öffentlichen Volksschulen am 1. Mai 1927.

3

Nr.	Regierungsbezirk	Zahl der Lehrkräfte			Religionszugehörigkeit der Lehrkräfte													
					Lehrer							Lehrerinnen						
		Lehrer	Lehrerinnen	zusammen	evangelisch	katholisch	alt-katholisch	sonstige Christen	jüdisch	sonstiger Religion	bekenntnisfrei	evangelisch	katholisch	alt-katholisch	sonstige Christen	jüdisch	sonstiger Religion	bekenntnisfrei
1	Königsberg	2 123	516	2 639	1 836	284	—	—	1	—	2	440	76	—	—	—	—	—
2	Gumbinnen	1 500	174	1 674	1 496	4	—	—	—	—	—	172	2	—	—	—	—	—
3	Allenstein	1 712	217	1 929	1 321	391	—	—	—	—	—	108	109	—	—	—	—	—
4	Marionwerder	651	129	780	493	158	—	—	—	—	—	96	33	—	—	—	—	—
5	Schneidemühl	1 015	95	1 110	620	390	—	—	5	—	—	60	35	—	—	—	—	—
6	Berlin	6 087	3 654	9 741	5 321	634	—	9	29	2	92	3 165	427	—	16	20	1	25
7	Potsdam	3 055	541	3 596	3 018	34	—	—	—	—	3	523	17	—	—	—	—	1
8	Frankfurt a. D.	3 105	546	3 651	2 992	104	—	5	—	—	4	499	45	—	2	—	—	—
9	Stettin	2 336	431	2 767	2 315	21	—	—	—	—	—	427	3	—	—	1	—	—
10	Röslin	1 959	213	2 172	1 916	40	—	2	—	—	1	206	7	—	—	—	—	—
11	Stralsund	673	101	774	668	5	—	—	—	—	—	99	2	—	—	—	—	—
12	Breslau	4 340	993	5 333	2 680	1 628	—	4	3	2	23	585	403	—	—	2	—	3
13	Liegnitz	3 033	499	3 532	2 523	501	—	4	—	—	5	437	62	—	—	—	—	—
14	Oppeln	3 625	760	4 385	356	3 261	—	—	8	—	—	63	695	—	—	2	—	—
15	Magdeburg	3 138	614	3 752	3 016	100	—	1	—	—	21	564	48	—	—	—	—	2
16	Merseburg	3 498	485	3 983	3 426	60	—	1	—	—	11	464	19	—	1	—	—	1
17	Erfurt	1 233	297	1 530	946	286	—	—	—	—	1	229	67	—	—	—	1	—
18	Schleswig	3 773	1 146	4 919	3 716	47	—	1	4	—	5	1 097	42	—	2	2	—	3
19	Hannover	1 638	437	2 075	1 547	80	—	2	1	—	8	373	64	—	—	—	—	—
20	Hildesheim	1 452	249	1 701	1 236	214	—	—	2	—	—	189	60	—	—	—	—	—
21	Lüneburg	1 584	235	1 819	1 543	38	—	—	—	—	3	217	18	—	—	—	—	—
22	Stade	1 390	234	1 624	1 357	33	—	—	—	—	—	216	18	—	—	—	—	—
23	Osnabrück	993	386	1 379	465	527	—	—	1	—	—	108	278	—	—	—	—	—
24	Murich	843	112	955	819	19	—	—	5	—	—	106	6	—	—	—	—	—
25	Münster	2 528	1 754	4 282	695	1 809	—	—	4	—	20	306	1 446	—	—	—	—	2
26	Minden	1 739	644	2 383	1 245	493	—	—	1	—	—	301	342	—	1	—	—	—
27	Arnsberg	5 842	3 127	8 969	3 268	2 503	—	2	20	—	49	1 314	1 800	1	3	5	—	4
28	Kassel	2 758	496	3 254	2 318	391	—	—	43	—	6	343	153	—	—	—	—	—
29	Wiesbaden	2 620	854	3 474	1 640	973	1	—	3	—	3	423	419	—	—	12	—	—
30	Koblenz	1 865	590	2 455	725	1 137	—	—	3	—	—	77	513	—	—	—	—	—
31	Düsseldorf	6 735	4 380	11 115	2 913	3 680	2	6	20	1	113	1 420	2 921	—	1	2	1	35
32	Köln	2 177	1 417	3 594	386	1 774	—	—	8	—	9	172	1 235	—	—	7	—	3
33	Trier	1 049	486	1 535	131	915	—	—	3	—	—	10	476	—	—	—	—	—
34	Aachen	1 188	810	1 998	57	1 126	—	—	5	—	—	23	787	—	—	—	—	—
35	Sigmaringen	187	31	218	4	182	—	—	1	—	—	1	30	—	—	—	—	—
	Preußen	83 444	27 653	111 097	59 008	23 842	3	37	170	5	379	14 833	12 658	1	26	53	3	79

Verteilung der Schulkinder auf die Volksschulen nach ihrem konfessionellen Charakter.

Nr.	Regierungsbezirk	Von den Schulkindern der evangelischen Schulen sind:				Von den Schulkindern der katholischen Schulen sind:				Von den Schulkindern der simultanen Schulen sind:				Von den Schulkindern der sonstigen Schulen sind:				Art der sonstigen Schulen
		ev.	kath.	jüd.	sonstige	ev.	kath.	jüd.	sonst.	ev.	kath.	jüd.	sonst.	ev.	kath.	jüd.	sonstige	
1	Königsberg	93 769	1 947	147	951	181	15 198	1	9	—	—	—	—	—	—	—	—	—
2	Gumbinnen	68 779	755	134	854	—	120	—	—	—	—	—	—	—	—	—	—	—
3	Allenstein	55 825	2 519	118	884	468	18 409	9	4	1 361	1 106	1	1	—	—	—	—	—
4	Marienwerder	19 798	1 631	50	195	324	5 291	1	10	5 288	2 249	17	35	—	—	—	—	—
5	Schneidemühl	20 118	1 574	92	54	625	10 779	1	6	4 802	4 561	69	5	—	—	12	—	1 jüdische Schule
6	Berlin	217 866	3 528	5 839	6 050	27	25 128	235	4	10 220	1 028	217	495	5 358	341	85	11 944	39 weltliche Schulen
7	Potsdam	117 637	3 378	170	2 039	5	1 577	—	3	330	32	—	9	250	2	—	779	2 " "
8	Frankfurt a. O.	128 959	3 309	181	1 413	43	3 899	2	—	404	25	—	5	73	—	1	326 96	1 altkath. Schule "
9	Stettin	96 328	1 583	162	1 113	—	858	—	—	—	—	—	—	—	—	—	—	—
10	Röslin	83 245	1 652	134	196	42	915	—	—	179	190	2	—	—	—	—	—	—
11	Stralsund	26 904	722	15	66	—	195	—	—	—	—	—	—	—	—	—	—	—
12	Breslau	122 895	5 643	530	1 559	1 866	76 346	47	159	641	302	1	87	652	150	—	4 708 55	16 weltliche Schulen 2 altkath. "
13	Regnitz	114 556	2 975	161	1 958	378	19 363	19	43	670	92	—	19	279	15	2	357 115	1 weltliche Schule 2 altkath. Schulen
14	Oppeln	14 119	1 044	51	17	1 839	169 835	77	46	468	1 353	13	2	—	—	294	6	3 jüdische Schulen
15	Magdeburg	115 337	1 850	148	1 467	—	4 390	1	5	105	8	—	—	2 570	29	4	3 845 14	12 weltliche 1 adv. Schule "
16	Merseburg	147 887	1 958	80	2 294	—	2 620	2	—	63	—	—	—	1 040	16	2	655	3 weltliche Schulen
17	Erfurt	46 557	262	74	1 382	135	15 383	—	—	385	40	1	11	—	—	—	—	—
18	Schleswig	163 332	1 246	93	2 140	—	2 696	—	—	28	17	—	—	—	—	130	—	1 jüdische Schule
19	Hannover	68 125	610	286	559	—	5 118	—	—	—	—	—	—	716	14	2 5	1 722	5 weltliche Schulen 1 jüdische Schule
20	Hildesheim	51 846	529	44	278	80	10 583	1	—	—	—	—	—	—	—	31	1	2 jüdische Schulen
21	Lüneburg	58 552	702	37	315	—	2 097	—	—	—	—	—	—	—	—	—	1 622	2 weltliche Schulen
22	Stade	54 243	251	28	386	1	1 652	—	3	—	—	—	—	—	—	—	—	—
23	Osnaabrück	21 778	86	32	82	178	33 827	8	5	—	—	—	—	—	—	17	—	1 jüdische Schule
24	Murich	38 364	86	37	199	—	1 135	5	—	207	6	—	—	—	—	120	—	4 jüdische Schulen
25	Münster	40 814	36	54	154	542	141 727	62	38	—	—	—	—	634	340	—	2 699	14 weltliche Schulen 4 jüdische Schulen
26	Minden	59 706	129	74	303	95	37 102	43	—	—	—	—	—	—	—	10	—	1 jüdische Schule
27	Arnsberg	160 193	1 095	174	3 096	385	160 904	63	54	2 846	527	15	69	4 888	1 241	12 500	7 700 3 13	62 weltliche Schulen 11 jüdische 1 altkath. Schule
28	Raffel	101 789	1 059	316	431	174	21 433	39	—	2 286	599	31	184	—	—	517	—	41 jüdische Schulen 1 weltliche Schule
29	Wiesbaden	18 733	622	41	379	24	5 774	6	—	55 462	43 396	848	1 295	—	—	—	—	—
30	Koblenz	28 920	359	187	247	391	67 558	145	15	428	205	2	—	—	—	37	6	3 jüdische Schulen
31	Düsseldorf	152 498	575	431	1 414	856	253 280	104	116	2 763	3 011	11	188	2 461 4	741	23 649	15 560 — 28 72	77 weltliche Schulen 13 jüdische 1 altkath. Schule 1 altkath. "
32	Rhein	21 043	210	146	304	1 450	125 343	274	65	200	836	3	25	788	1 182	19 646	1 192	13 weltliche Schulen 2 jüdische "
33	Trier	5 158	270	14	—	312	59 231	74	4	118	61	—	—	—	—	59	—	3 jüdische Schulen
34	Aachen	3 240	4	18	73	557	81 024	59	77	4	359	1	—	—	—	91	2	4 jüdische Schulen
35	Sigmaringen	154	—	6	—	72	7 701	—	—	—	—	—	—	—	—	14	—	1 jüdische Schule
														19 709	4 071	150	53 238	249 weltliche Schulen
														4	—	3 176	18	96 jüdische Schulen
														1	—	—	41	2 altkatholische Schulen
														—	—	—	338	6 altkath. Schulen
														—	—	—	14	1 advent. Schule
Preußen		2 539 067	44 199	10 104	32 852	11 050	1 388 491	1 278	666	89 258	60 003	1 232	2 430	19 714	4 071	3 326	53 649 ³	

Verteilung der Schulkinder und der Lehrkräfte auf

Nr.	Regierungsbezirk	a) Zahl der Schulkinder } in der . . . stufigen Schule b) Zahl der Lehrkräfte }										
		1 stufig	2 stufig	3 stufig	4 stufig	5 stufig	6 stufig	7 stufig	8 stufig	9 stufig	zusammen	
1	Königsberg	a)	23 204	32 926	10 010	2 813	397	5 609	10 227	27 017		112 203
		b)	547	811	228	57	9	156	216	615		2 639
2	Gumbinnen	a)	25 507	21 330	4 544	1 494	900	407	10 497	5 963		70 642
		b)	604	516	102	37	20	12	244	139		1 674
3	Allenstein	a)	19 762	25 025	14 091	2 843	1 076	3 112	12 478	2 318		80 705
		b)	471	630	326	60	26	80	279	57		1 929
4	Marienwerder	a)	7 342	8 281	2 132	919	247	2 134	6 180	7 654		34 889
		b)	176	193	50	18	5	53	132	153		780
5	Schneidemühl	a)	7 460	5 247	10 756	3 226	1 394	1 158	13 457	—		42 698
		b)	209	146	276	80	34	31	334	—		1 110
6	Berlin	a)	204	105	339	1184	442	7 194	259	278 638		288 365
		b)	7	5	14	44	17	468	9	9 177		9 741
7	Potsdam	a)	33 640	7 826	13 155	6 221	3 443	5 127	19 895	36 904		126 211
		b)	1 039	228	353	160	94	143	548	1 031		3 596
8	Frankfurt a. D.	a)	28 018	17 273	18 738	8 476	4 441	4 760	30 292	26 738		138 736
		b)	776	449	471	211	105	139	794	706		3 651
9	Stettin	a)	25 807	10 965	7 046	2 876	1 503	2 185	17 207	32 455		100 044
		b)	758	314	183	71	40	71	469	861		2 767
10	Köslin	a)	27 479	12 215	14 658	4 824	775	2 174	15 257	9 173		86 555
		b)	707	320	361	113	17	56	371	227		2 172
11	Stralsund	a)	9 465	2 875	2 471	717	908	853	6 473	4 140		27 902
		b)	286	82	64	15	24	26	177	100		774
12	Breslau	a)	17 913	28 292	33 230	17 955	12 765	15 945	51 469	38 072		215 641
		b)	500	675	819	425	313	419	1 254	928		5 333
13	Liegnitz	a)	8 420	24 568	31 732	14 408	9 471	6 920	21 879	23 604		141 002
		b)	274	570	753	347	218	171	572	627		3 532
14	Oppeln	a)	9 244	20 021	35 098	20 720	10 417	16 253	77 411	—		189 164
		b)	246	504	797	464	238	369	1 767	—		4 385
15	Magdeburg	a)	16 667	10 011	12 152	6 497	4 580	10 858	23 266	45 742		129 773
		b)	560	288	312	175	116	324	626	1 351		3 752
16	Merseburg	a)	22 985	9 450	14 709	12 839	9 387	11 895	28 595	46 757		156 617
		b)	640	258	344	288	216	314	721	1 202		3 983
17	Erfurt	a)	6 570	5 467	9 265	6 242	4 107	5 059	6 603	20 917		64 230
		b)	181	135	208	144	88	120	164	490		1 530
18	Schleswig	a)	24 584	30 040	14 903	5 618	4 807	6 466	17 952	52 812	12 500	169 682
		b)	769	869	408	148	133	208	545	1 510	329	4 919

die Volksschulen nach ihrer stufenmäßigen Gliederung.

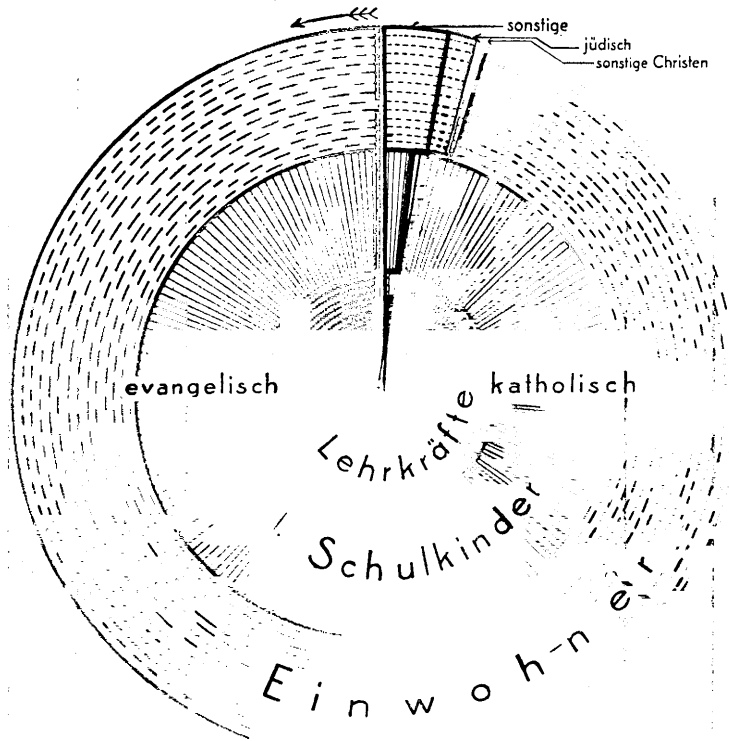
Nr.	Regierungsbezirk		a) Zahl der Schulkinder b) Zahl der Lehrkräfte } in der . . . stufigen Schule									zusammen
			1 stufig	2 stufig	3 stufig	4 stufig	5 stufig	6 stufig	7 stufig	8 stufig	9 stufig	
19	Hannover	a)	10 273	4 967	8 982	5 519	1 690	4 460	8 435	32 831		77 157
		b)	275	139	229	143	46	147	228	868		2 075
20	Hildesheim	a)	11 464	205	14 341	5 645	4 363	4 115	9 649	13 611		63 393
		b)	334	6	376	142	109	108	255	371		1 701
21	Lüneburg	a)	17 531	1 747	10 450	5 360	2 813	4 195	6 084	15 145		63 325
		b)	561	56	281	141	81	127	160	412		1 819
22	Stade	a)	11 700	12 336	5 259	3 765	2 614	2 352	6 460	12 078		56 564
		b)	355	356	138	97	72	68	190	348		1 624
23	Osnabrück	a)	6 889	6 345	11 427	7 241	2 126	5 687	3 258	13 040		56 013
		b)	183	173	272	163	49	126	82	331		1 379
24	Kurich	a)	5 753	8 787	7 264	4 944	1 097	913	1 976	9 425		40 159
		b)	146	213	160	108	28	19	51	230		955
25	Münster	a)	9 909	20 211	12 379	11 430	10 935	37 481	59 639	25 160		187 144
		b)	231	479	289	246	238	869	1 365	565		4 282
26	Minden	a)	4 625	13 205	19 018	11 615	8 959	10 071	18 163	11 806		97 462
		b)	124	295	437	264	216	239	481	327		2 383
27	Arnsberg	a)	15 405	23 082	23 988	16 316	15 935	29 366	125 222	94 465		343 779
		b)	418	622	634	439	430	800	3 314	2 312		8 969
28	Raffel	a)	23 353	19 466	15 191	12 220	9 511	7 424	5 538	36 284		128 987
		b)	661	503	331	281	210	187	125	956		3 254
29	Wiesbaden	a)	15 031	16 240	11 906	9 194	6 181	4 765	3 002	60 261		126 580
		b)	421	419	293	217	146	146	78	1 754		3 474
30	Koblenz	a)	22 640	23 597	11 866	6 303	7 872	10 665	10 853	4 704		98 500
		b)	626	602	280	142	174	252	272	107		2 455
31	Düsseldorf	a)	8 023	17 164	25 858	24 207	24 026	47 128	215 872	72 507		434 785
		b)	236	479	684	652	624	1 230	5 388	1 822		11 115
32	Köln	a)	9 237	14 019	14 439	10 719	17 076	28 525	58 379	1 332		153 726
		b)	211	350	326	237	392	651	1 394	33		3 594
33	Trier	a)	15 678	24 303	6 878	4 559	2 721	5 477	5 246	439		65 301
		b)	401	564	152	101	63	128	113	13		1 535
34	Aachen	a)	6 985	12 392	14 860	7 891	3 690	13 713	19 856	6 122		85 509
		b)	185	307	335	176	83	315	456	141		1 998
35	Sigmaringen	a)	1 829	2 989	1 547	1 036	200	346	—	—		7 947
		b)	57	82	40	25	5	9	—	—		218
Preußen:		a)	510 596	492 972	464 682	267 836	192 869	324 792	927 029	1 068 114	12 500	4 261 390
		b)	14 175	12 638	11 326	6 431	4 679	8 581	23 174	29 764	329	111 097

Nr.	Regierungsbezirk	Bevölkerung am 16. 6. 25	Religionszugehörigkeit der Bevölkerung					Zahl der Schulkinder am 1. 5. 27	Religionszugehörigkeit der Schulkinder					Zahl der Lehrkräfte am 1. 5. 27	Religionszugehörigkeit der Lehrkräfte				
			ev.	röm.-kath.	sonst. Christen	jüd.	sonstige		ev.	röm.-kath.	sonstige Christen	jüdisch	sonstige		ev.	röm.-kath.	sonst. Christ.	jüd.	sonst.
1	Königsberg	911 879	773 955	124 519	1 019	5 503	6 883	112 203	93 950	17 145	715	148	245	2 639	2 276	360	—	1	2
	in %	100	84,9	13,7	0,1	0,6	0,7	100	83,8	15,3	0,6	0,1	0,2	100	86,4	13,5	—	0,0	0,1
2	Gumbinnen	539 778	525 361	9 154	505	22 01	2 557	70 642	68 779	875	670	134	184	1 674	1 668	6	—	—	—
	in %	100	97,3	1,7	0,1	0,4	0,5	100	97,4	1,2	0,9	0,2	0,3	100	99,6	0,4	—	—	—
3	Allenstein	540 287	390 844	144 266	1 567	2 275	1 335	80 705	57 654	22 034	777	128	112	1 929	1 429	500	—	—	—
	in %	100	72,3	26,7	0,3	0,4	0,3	100	71,5	27,3	1,0	0,1	0,1	100	74,1	25,9	—	—	—
4	Marienwerder	264 405	199 797	61 601	464	1 358	1 185	34 889	25 410	9 171	205	68	35	780	589	191	—	—	—
	in %	100	75,6	23,3	0,2	0,5	0,4	100	72,8	26,3	0,6	0,2	0,1	100	75,8	24,2	—	—	—
5	Schneidemühl	332 485	207 537	120 227	446	3 437	838	42 698	25 545	16 914	24	174	41	1 110	680	425	—	5	—
	in %	100	62,4	36,2	0,1	1,0	0,3	100	59,8	39,6	0,1	0,4	0,1	100	61,3	38,3	—	0,4	—
6	Berlin	4 024 165	3 083 196	403 780	11 480	172 672	353 037	288 365	233 471	30 025	354	6 376	18 139	9 741	8 486	1 061	25	49	120
	in %	100	76,6	10,0	0,3	4,3	8,8	100	81,0	10,4	0,1	2,2	6,3	100	87,1	10,9	0,3	0,5	1,2
7	Potsdam	1 299 894	1 189 462	69 718	1 720	4 311	34 683	126 211	118 222	4 989	377	170	2 453	3 596	3 541	51	—	—	4
	in %	100	91,5	5,4	0,1	0,3	2,7	100	93,7	3,9	0,3	0,1	2,0	100	98,5	1,4	—	—	0,1
8	Frankfurt a. D.	1 292 525	1 198 120	68 685	1 385	4 131	20 204	138 736	129 479	7 233	439	184	1 401	3 651	3 491	149	7	—	4
	in %	100	92,7	5,3	0,1	0,3	1,6	100	93,4	5,2	0,3	0,1	1,0	100	95,6	4,1	0,2	—	0,1
9	Stettin	951 176	900 930	32 756	1 182	4 577	11 731	100 044	96 328	2 441	146	162	967	2 767	2 742	24	—	1	—
	in %	100	94,7	3,5	0,1	0,5	1,2	100	96,3	2,4	0,1	0,2	1,0	100	99,1	0,9	—	0,0	—
10	Köslin	680 664	656 272	18 730	608	2 862	2 192	86 555	83 466	2 757	73	136	123	2 172	2 122	47	2	—	1
	in %	100	96,4	2,8	0,1	0,4	0,3	100	96,4	3,2	0,1	0,2	0,1	100	97,7	2,2	0,1	—	0,0
11	Stralsund	246 941	230 489	14 411	274	322	1 445	27 902	26 904	917	28	15	38	774	767	7	—	—	—
	in %	100	93,4	5,8	0,1	0,1	0,6	100	96,4	3,3	0,1	0,1	0,1	100	99,1	0,9	—	—	—
12	Breslau	1 897 172	1 111 094	720 291	3 579	26 445	35 763	215 641	126 054	82 441	455	578	6 113	5 333	3 265	2 031	4	5	28
	in %	100	58,5	38,0	0,2	1,4	1,9	100	58,5	38,2	0,2	0,3	2,8	100	61,2	38,1	0,1	0,1	0,5
13	Siegnitz	1 235 156	1 009 364	205 493	1 794	3 508	14 997	141 002	115 883	22 445	555	182	1 937	3 532	2 960	563	4	—	5
	in %	100	81,7	16,7	0,1	0,3	1,2	100	82,2	15,9	0,4	0,1	1,4	100	83,8	15,9	0,1	—	0,2
14	Dppeln	1 379 278	144 377	1 221 000	838	10 069	2 994	189 164	16 426	172 232	28	435	43	4 385	419	3 956	—	10	—
	in %	100	10,5	88,5	0,1	0,7	0,2	100	8,7	91,1	0,0	0,2	0,0	100	9,6	90,2	—	0,2	—
15	Magdeburg	1 294 514	1 171 460	76 101	1 399	4 255	41 299	129 773	118 012	6 277	129	153	5 202	3 752	3 580	148	1	—	23
	in %	100	90,5	5,9	0,1	0,3	3,2	100	91,0	4,8	0,1	0,1	4,0	100	95,5	3,9	0,0	—	0,6
16	Merseburg	1 412 694	1 321 568	53 087	1 287	2 236	34 516	156 617	148 990	4 594	82	84	2 867	3 983	3 890	79	2	—	12
	in %	100	93,5	3,8	0,1	0,2	2,4	100	95,2	2,8	0,1	1,0	1,8	100	97,7	2,0	0,0	—	0,3
17	Erfurt	570 268	435 106	120 872	432	1 850	12 008	64 230	47 077	15 685	49	75	1 344	1 530	1 175	353	—	—	2
	in %	100	76,3	21,2	0,1	0,3	2,1	100	73,3	24,4	0,1	0,1	2,1	100	76,8	23,1	—	—	0,1
18	Schleswig	1 519 365	1 431 057	41 349	1 288	4 152	41 519	169 682	163 360	3 959	267	223	1 873	4 919	4 813	89	3	6	8
	in %	100	94,2	2,7	0,1	0,3	2,7	100	96,3	2,3	0,2	0,1	1,1	100	97,9	1,8	0,0	0,1	0,2

der Lehrkräfte nach dem Religionsbekenntnis.

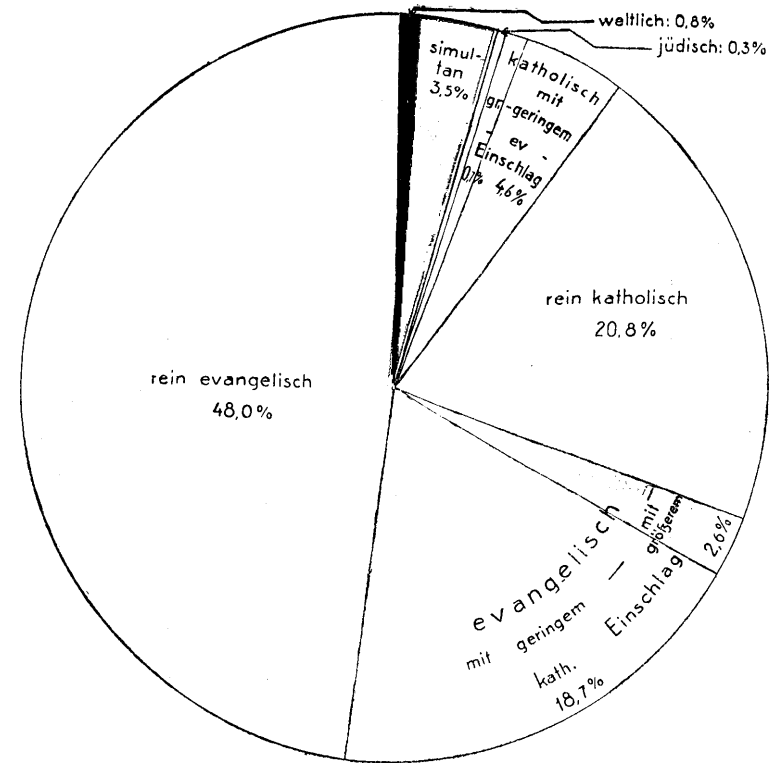
Nr.	Regierungsbezirk	Bevölkerung am 16. 6. 25	Religionszugehörigkeit der Bevölkerung					Zahl der Schulkinder am 1. 5. 27	Religionszugehörigkeit der Schulkinder					Zahl der Lehrkräfte am 1. 5. 27	Religionszugehörigkeit der Lehrkräfte				
			evangelisch	röm.-kath.	sonstige Christen	jüdisch	sonstige		evangelisch	röm.- kath.	sonstige Christen	jüdisch	sonstige		evangelisch	röm.- kath.	sonst. Christ.	jüd.	sonst.
19	Hannover	823 006	727 853	64 961	1 120	7 063	22 009	77 157	68 841	5 742	260	293	2 021	2 075	1 920	144	2	1	8
	<i>in %</i>	100	88,4	7,9	0,1	0,9	2,7	100	89,2	7,4	0,4	0,4	2,6	100	92,5	7,0	0,1	0,0	0,4
20	Hildesheim	594 284	488 344	98 726	535	2 240	4 439	63 393	51 926	11 112	12	76	267	1 701	1 425	274	—	2	—
	<i>in %</i>	100	82,2	16,6	0,1	0,4	0,7	100	82,0	17,5	0,0	0,1	0,4	100	83,8	16,1	—	0,1	—
21	Lüneburg	597 615	558 692	28 287	957	934	8 745	63 325	58 552	2 799	133	37	1 804	1 819	1 760	56	—	—	3
	<i>in %</i>	100	93,5	4,7	0,2	0,2	1,4	100	92,5	4,4	0,2	0,1	2,8	100	96,8	3,1	—	—	0,1
22	Stade	456 007	432 479	15 698	468	712	6 650	56 564	54 244	1 903	83	28	306	1 624	1 573	51	—	—	—
	<i>in %</i>	100	94,8	3,4	0,1	0,2	1,5	100	95,9	3,4	0,1	0,0	0,6	100	96,9	3,1	—	—	—
23	Osnabrück	429 190	192 797	232 605	219	1 490	2 079	56 013	21 956	33 913	49	57	38	1 379	573	805	—	1	—
	<i>in %</i>	100	44,9	54,2	0,1	0,3	0,5	100	39,2	60,5	0,1	0,1	0,1	100	41,6	58,3	—	0,1	—
24	Murich	290 517	274 761	10 763	122	2 456	2 415	40 159	38 571	1 227	107	162	92	955	925	25	—	5	—
	<i>in %</i>	100	94,9	3,7	0,0	0,9	0,8	100	96,0	3,1	0,3	0,4	0,2	100	97,0	2,5	—	0,5	—
25	Münster	1 283 281	295 284	956 733	1 194	4 315	25 755	187 144	41 990	142 103	26	160	2 865	4 282	1 001	3 255	—	4	22
	<i>in %</i>	100	23,0	74,6	0,1	0,3	2,0	100	22,4	76,0	0,0	0,1	1,5	100	23,3	76,1	—	0,1	0,5
26	Minden	806 571	530 361	265 862	701	3 890	5 757	97 462	59 801	37 231	218	127	85	2 383	1 546	835	1	1	—
	<i>in %</i>	100	65,7	33,0	0,1	0,5	0,7	100	61,4	38,2	0,2	0,1	0,1	100	64,8	35,2	0,0	0,0	—
27	Arnsberg	2 721 367	1 448 492	1 174 223	4 694	13 390	80 568	343 779	168 313	163 767	1 730	764	9 205	8 969	4 582	4 303	6	25	53
	<i>in %</i>	100	53,2	43,1	0,2	0,5	3,0	100	49,0	47,6	0,5	0,2	2,7	100	51,1	47,9	0,1	0,3	0,6
28	Raffel	1 092 298	881 722	184 368	1 063	15 021	10 124	128 987	104 249	23 091	276	903	468	3 254	2 661	544	—	43	6
	<i>in %</i>	100	80,7	16,9	0,1	1,4	0,9	100	80,8	17,9	0,2	0,7	0,4	100	81,8	16,7	—	1,3	0,2
29	Wiesbaden	1 304 573	749 435	489 807	3 208	37 736	24 387	126 580	74 219	49 792	664	895	1 010	3 474	2 063	1 392	1	15	3
	<i>in %</i>	100	57,4	37,5	0,2	2,9	2,0	100	58,7	39,3	0,5	0,7	0,8	100	59,4	40,1	0,0	0,4	0,1
30	Koblenz	792 574	263 171	518 052	487	6 674	4 190	98 500	29 739	68 122	177	371	91	2 455	802	1 650	—	3	—
	<i>in %</i>	100	33,2	65,4	0,1	0,8	0,5	100	30,2	69,1	0,2	0,4	0,1	100	32,7	67,2	—	0,1	—
31	Düsseldorf	3 866 119	1 577 920	2 124 874	6 216	24 494	132 615	434 785	158 582	257 607	1 084	1 218	16 294	11 115	4 333	6 601	9	22	150
	<i>in %</i>	100	40,8	55,0	0,2	0,6	3,4	100	36,5	59,2	0,2	0,3	3,8	100	39,0	59,3	0,1	0,2	1,4
32	Köln	1 434 827	263 745	1 133 143	1 914	20 361	15 664	153 726	23 481	127 571	478	1 088	1 108	3 594	558	3 009	—	15	12
	<i>in %</i>	100	18,4	79,0	0,1	1,4	1,1	100	15,3	83,0	0,3	0,7	0,7	100	15,5	83,7	—	0,4	0,4
33	Trier	474 873	46 585	424 088	111	3 023	1 066	65 301	5 588	59 562	2	147	2	1 535	141	1 391	—	3	—
	<i>in %</i>	100	9,9	89,3	0,0	0,6	0,2	100	8,6	91,2	0,0	0,2	0,0	100	9,2	90,6	—	0,2	—
34	Aachen	688 585	36 089	644 995	309	3 671	3 521	85 509	3 801	81 387	68	169	84	1 998	80	1 913	—	5	—
	<i>in %</i>	100	5,3	93,7	0,0	0,5	0,5	100	4,4	95,2	0,1	0,2	0,1	100	4,0	95,7	—	0,3	—
35	Sigmaringen	71 840	3 649	67 753	32	335	71	7 947	226	7 701	—	20	—	218	5	212	—	1	—
	<i>in %</i>	100	5,1	94,3	0,0	0,5	0,1	100	2,9	96,9	—	0,2	—	100	2,3	97,2	—	0,5	—
	Preußen	38 120 173	24 751 368	11 940 978	54 617	403 969	969 241	4 261 390	2 659 089	1 496 764	10 740	15 940	78 857	111 097	73 841	36 500	67	223	466
	<i>in %</i>	100	64,9	31,3	0,2	1,1	2,5	100	62,4	35,1	0,3	0,4	1,8	100	66,5	32,8	0,1	0,2	0,4

Verteilung der Einwohner, der Schulkinder und der Lehrkräfte nach dem Religionsbekenntnis.



	Gesamtzahl	evangelisch	röm.-kath.	sonst. Christen	jüdisch	sonstige
Einwohner	38 120 173 =100%	24 751 368 =64,9%	11 940 978 =31,3%	54 617 =0,2%	403 969 =1,1%	969 241 =2,5%
Schulkinder	4 261 390 =100%	2 659 089 =62,4%	1 496 764 =35,1%	10 740 =0,3%	15 940 =0,4%	78 857 =1,8%
Lehrkräfte	111 097 =100%	73 841 =66,5%	36 500 =32,8%	67 =0,1%	223 =0,2%	466 =0,4%

Die öffentlichen Volksschulen nach ihrem konfessionellen Charakter.



Evangelisch 23 147 = 69,3% Katholisch 8 731 = 26,1%

Davon: a) rein evangelisch	16 035 = 48,0%
b) ev. mit geringem kath. Einschlag	6 230 = 18,7%
c) evang. mit größerem kath. Einschlag	882 = 2,6%

Davon: a) rein katholisch	6951 = 20,8%
b) kath. mit geringem ev. Einschlag	1537 = 4,6%
c) kath. mit größerem evang. Einschlag	243 = 0,7%

Sonstigen christlichen Bekenntnisses 9 = 0,0%
 Jüdisch 96 = 0,3%
 Simultan 1173 = 3,5%
 Weltlich 249 = 0,8%

Übersicht über die Zahl der Klassen an den öffentlichen Volksschulen am 1. Mai 1927.

Nr.	Regierungsbezirk	Zahl der Klassen	Von den öffentlichen Volksschulen haben je																																		Zahl der Schulen
			1 Kl.	2 Kl.	3 Kl.	4 Kl.	5 Kl.	6 Kl.	7 Kl.	8 Kl.	9 Kl.	10 Kl.	11 Kl.	12 Kl.	13 Kl.	14 Kl.	15 Kl.	16 Kl.	17 Kl.	18 Kl.	19 Kl.	20 Kl.	21 Kl.	22 Kl.	23 Kl.	24 Kl.	25 Kl.	26 Kl.	27 Kl.	28 Kl.	29 Kl.	30 Kl.	33 Kl.	34 Kl.	37 Kl.		
1	Königsberg	2 652	539	404	77	17	3	7	12	3	5	1	4	7	6	4	8	4	10	2	1	1	2	—	—	—	1	—	—	1	—	—	—	—	—	—	1119
2	Gumbinnen	1 666	603	258	34	9	4	2	2	—	3	—	1	1	1	2	4	3	1	2	1	1	—	—	—	1	1	—	—	—	—	—	—	—	—	935	
3	Allenstein	1 973	468	315	123	16	5	3	3	5	2	3	1	2	2	1	4	2	—	1	2	—	—	—	1	—	—	—	—	—	—	—	—	—	—	961	
4	Marienwerder	808	174	98	17	5	1	1	4	1	4	2	2	1	3	4	1	2	—	1	1	—	—	—	—	1	1	—	—	—	—	—	—	—	—	324	
5	Schneidemühl	1 255	208	77	125	24	9	6	1	—	6	1	5	—	—	—	4	1	—	3	—	—	—	1	—	—	—	—	—	1	—	—	1	—	473		
6	Berlin	8 665	8	2	9	13	5	22	9	20	21	24	43	74	69	78	74	53	35	38	15	8	6	11	8	2	2	—	2	—	1	—	—	—	652		
7	Potsdam	3 781	1035	117	161	52	23	23	13	20	9	16	5	13	6	17	7	1	6	7	5	3	1	—	—	1	—	—	—	—	—	—	—	—	1541		
8	Frankfurt a. O.	3 972	767	262	206	66	25	22	23	14	10	17	3	4	11	11	10	9	11	4	2	2	—	—	—	—	—	—	—	—	—	—	—	—	1479		
9	Stettin	2 804	756	162	86	21	10	5	7	8	6	6	7	11	4	8	6	13	5	4	1	2	3	4	—	—	—	—	—	—	—	—	—	1	1136		
10	Köslin	2 385	704	168	172	37	4	7	2	6	—	—	2	4	4	4	4	4	3	2	—	1	3	—	—	—	—	—	2	1	—	—	—	—	1134		
11	Stralsund	790	278	42	28	5	6	3	2	3	2	—	1	1	1	1	—	1	1	—	—	2	1	—	—	2	1	—	—	—	—	—	—	—	381		
12	Breslau	6 326	496	500	392	137	73	64	47	30	27	35	22	11	11	13	6	8	5	4	4	—	1	—	—	1	—	—	—	—	—	—	—	—	1887		
13	Liegnitz	4 515	272	489	361	115	55	25	17	6	14	11	4	3	10	7	3	6	8	8	3	1	2	1	—	1	—	—	—	—	—	—	—	—	1422		
14	Oppeln	4 484	246	263	296	121	47	41	14	9	15	22	12	12	7	9	10	7	5	6	2	6	1	4	2	2	1	—	—	—	—	—	—	—	1160		
15	Magdeburg	3 702	559	143	126	43	24	37	14	10	9	14	9	6	8	9	11	12	3	7	5	7	6	2	4	2	—	1	1	—	—	—	1	—	1073		
16	Merseburg	4 311	637	139	159	95	50	40	35	8	16	16	9	5	2	6	3	4	5	9	4	5	4	5	5	1	2	2	1	3	1	2	—	—	1273		
17	Erfurt	1 671	181	67	81	38	24	20	7	6	3	4	2	3	2	4	2	2	6	3	7	1	—	1	—	1	—	—	—	—	—	—	—	—	465		
18	Schleswig	4 701	768	435	133	33	28	28	31	15	19	22	21	17	14	12	11	4	9	5	5	2	—	1	1	—	1	—	—	—	—	—	—	1	—	1616	
19	Hannover	2 129	274	71	101	41	9	16	6	12	5	10	11	5	10	11	7	8	4	1	2	—	—	—	—	—	—	—	—	—	—	—	—	—	604		
20	Hildesheim	1 957	331	2	185	48	24	20	11	7	5	5	3	—	5	1	10	3	—	2	1	—	2	—	—	—	—	—	—	—	—	—	—	—	665		
21	Lüneburg	1 948	552	28	137	42	18	20	7	5	4	3	5	—	2	6	3	2	2	—	—	2	—	—	—	—	2	—	1	—	—	—	—	—	841		
22	Stade	1 603	354	179	48	24	16	10	10	4	3	6	6	3	2	3	2	3	2	—	—	2	—	—	—	—	—	—	—	—	—	—	—	—	677		
23	Osnabrück	1 483	183	90	110	47	9	11	12	5	2	4	2	5	—	3	3	3	3	1	—	—	—	—	1	—	—	—	—	—	—	—	—	—	494		
24	Murich	976	146	109	57	27	7	2	3	2	5	1	1	—	2	—	2	1	—	4	1	1	—	—	—	—	—	—	—	—	—	—	—	—	371		
25	Münster	4 260	231	177	84	49	44	42	37	37	23	25	17	32	30	16	11	9	3	3	4	1	—	—	1	—	1	—	—	—	—	—	—	—	877		
26	Minden	2 768	124	100	206	105	61	22	24	19	13	9	2	4	6	2	4	7	1	1	2	—	1	—	—	—	—	—	—	—	—	—	—	—	—	713	
27	Arnsberg	8 629	415	277	205	115	90	83	106	100	57	52	52	32	55	32	25	16	5	6	2	3	1	—	—	—	—	—	—	—	—	—	—	—	—	1729	
28	Kassel	3 469	661	257	139	86	48	27	12	10	7	10	7	8	8	3	8	9	5	2	2	2	—	1	—	—	—	—	—	—	—	—	—	—	—	1312	
29	Wiesbaden	3 400	422	212	94	51	35	17	5	18	9	13	6	8	5	10	13	10	8	9	3	2	4	—	2	4	—	—	—	1	—	1	—	—	962		
30	Koblenz	2 446	603	251	96	41	21	19	20	10	7	3	8	4	1	4	3	2	2	—	—	1	1	—	—	—	—	—	—	—	—	—	—	—	—	1097	
31	Düsseldorf	10 736	230	239	218	164	91	136	150	148	67	64	50	61	48	46	35	22	12	9	5	3	—	1	—	—	—	—	—	—	—	—	—	—	—	1799	
32	Köln	3 584	211	173	88	50	45	48	29	10	13	16	11	21	12	14	16	9	5	6	3	2	1	1	1	—	1	—	—	—	—	—	—	—	—	786	
33	Trier	1 528	399	194	85	22	23	7	5	8	—	2	3	1	1	2	1	—	—	—	—	—	1	—	—	—	—	—	—	—	—	—	—	—	—	754	
34	Aachen	2 004	184	151	78	46	19	15	13	12	9	6	—	11	10	6	7	5	1	—	1	1	—	—	—	—	—	—	—	—	—	—	—	—	—	575	
35	Sigmaringen	218	57	41	12	3	3	—	1	—	1	—	—	—	—	—	—	—	—	—	—	—	—	—	—	—	—	—	—	—	—	—	—	—	—	118	
Preußen		113 599	14076	6492	4529	1808	959	851	694	571	401	423	337	370	358	349	318	245	166	150	84	62	42	35	26	15	13	8	4	8	4	3	1	2	1	33 405	

Nr.	Re- gierungs- bezirk	Gesamtzahl a) der Schul- verbände b) der Schulkinder c) der Lehrkräfte	a) Zahl der Schulverbände b) Zahl der Schulkinder in den Schulen der Schulverbände c) Zahl der Lehrkräfte in den Schulen der Schulverbände } mit je																		mehr als 20 Schulen Zahl	Name der Schulverbände		
			1 Schule	2 Schulen	3 Schulen	4 Schulen	5 Schulen	6 Schulen	7 Schulen	8 Schulen	9 Schulen	10 Schulen	11 Schulen	12 Schulen	13 Schulen	14 Schulen	15 Schulen	16 Schulen	17 Schulen	18 Schulen			19 Schulen	20 Schulen
1	Königsberg	a) 1048 b) 112 203 c) 2 639	1027	15	3	1																1	Königsberg (40)	
																						25 152 605		
2	Gumbinnen	a) 898 b) 70 642 c) 1 674	879	16	1			1														1		
																						5 348 130		
3	Allenstein	a) 922 b) 80 705 c) 1 929	893	23	4	1																		
4	Marien- werder	a) 278 b) 34 889 c) 780	253	20	2			1																
5	Schneide- mühl	a) 401 b) 42 698 c) 1 110	340	54	5	1																		
6	Berlin	a) 1 b) 288 365 c) 9 741	1																				1	Berlin (652)
																						288 365 9 741		
7	Potsdam	a) 1 453 b) 126 211 c) 3 596	1 412	25	4	4		4																
8	Frankfurt a. D.	a) 1 354 b) 138 736 c) 3 651	1 291	43	7	4		3																
9	Stettin	a) 1 066 b) 100 044 c) 2 767	1 040	19	3	2																	1	Stettin (34)
																							20 736 557	
10	Rösmün	a) 1 065 b) 86 555 c) 2 172	1 016	42	3																			
11	Stralsund	a) 370 b) 27 902 c) 774	365	3		1																		
12	Breslau	a) 1 357 b) 215 641 c) 5 333	1 047	265	26	6		5															1	Breslau (126)
																							47 538 1 188	
13	Liegnitz	a) 1 080 b) 141 002 c) 3 532	844	185	25	17		5																
14	Doppeln	a) 884 b) 189 164 c) 4 385	723	133	18	2		2															2	Gleiwitz (24); Hin- denburg (37)
																							26 675 655	
15	Magdeburg	a) 938 b) 129 773 c) 3 752	891	28	8	3		2															1	Magdeburg (46)
																							24 465 765	
16	Merseburg	a) 1 189 b) 156 617 c) 3 983	1 152	23	6	4		1															1	Halle (24)
																							16 327 443	
17	Erfurt	a) 409 b) 64 230 c) 1 530	385	18	1	2																	1	Erfurt (21)
																							12 321 296	
18	Schleswig	a) 1 268 b) 169 682 c) 4 919	1 126	88	26	12		6															1	Siel (39); Altona (48)
																							6 049 172	39 515 1 184

Nr.	Regierungsbezirk	Gesamtzahl a) der Schulverbände b) der Schulfinder c) der Lehrkräfte	a) Zahl der Schulverbände b) Zahl der Schulfinder in den Schulen der Schulverbände c) Zahl der Lehrkräfte in den Schulen der Schulverbände																				mit je		
			1 Schule	2 Schulen	3 Schulen	4 Schulen	5 Schulen	6 Schulen	7 Schulen	8 Schulen	9 Schulen	10 Schulen	11 Schulen	12 Schulen	13 Schulen	14 Schulen	15 Schulen	16 Schulen	17 Schulen	18 Schulen	19 Schulen	20 Schulen	mehr als 20 Schulen	Name der Schulverbände	
19	Hannover	a) 465 b) 77 157 c) 2 075	412	39	9	1	2	1														1	Hannover (67)		
20	Hildesheim	a) 589 b) 63 393 c) 1 701	540	39	4	2	2	1				1											31 998 883		
21	Lüneburg	a) 791 b) 63 325 c) 1 819	774	11	1	1						1											7 195 200		
22	Stade	a) 562 b) 56 564 c) 1 624	520	15	12	5	5	4															1	Wefermünde (22)	
23	Osnabrück	a) 400 b) 56 013 c) 1 379	342	48	6	1	1					1											8 510 225		
24	Murich	a) 279 b) 40 159 c) 955	220	43	7	4	3	1				1													
25	Münster	a) 251 b) 187 144 c) 4 282	103	58	24	21	9	8	5	4	1	5			2							1	5	Münster (21); Gladbeck (28); Bottrop (34); Buer (38); Recklinghausen (38)	
26	Minden	a) 456 b) 97 462 c) 2 383	322	75	36	9	6	4				1			2										
27	Arnsberg	a) 580 b) 343 779 c) 8 969	356	81	34	27	19	12	7	5	11	4	4	5	2	2			1	1		1	8	Herne (23); Wattencheid (33); Castroop-Rauzel (33); Dagen (33); Wanne-Siedel (38); Gelsenkirchen (70); Bochum (70); Dortmund (86)	
28	Kassel	a) 1 175 b) 128 987 c) 3 254	1 100	55	12	2	4	1															15 816 428	1	Kassel (32)
29	Wiesbaden	a) 851 b) 126 580 c) 3 474	838	6	1	2	1	1														1	34 736 1 092	1	Frankfurt (71)
30	Koblenz	a) 896 b) 98 500 c) 2 455	755	115	14	6	2					1	1	1											
31	Düsseldorf	a) 308 b) 434 785 c) 11 115	195	65	38	18	12	10	6	6	5	5	3	6	5	3	2	2	2	1	2		12	Remscheid (32); Sterkrade (33); Oberhausen (35); Hamborn (36); M.-Gladbach (40); Rülheim a. R. (40); Krefeld (41); Wannen (50); Elberfeld (50); Duisburg (50); Düsseldorf (109); Essen (153); Köln (161)	
32	Köln	a) 231 b) 153 726 c) 3 594	138	23	12	16	5	3	9	10	7	1	2	1								1	67 199 1 665	1	
33	Trier	a) 685 b) 65 301 c) 1 535	637	40	6	1																			
34	Aachen	a) 314 b) 85 509 c) 1 998	218	45	15	15	7	7	1	4				1									13 963 339	1	Aachen (34)
35	Sigmaringen	a) 111 b) 7 947 c) 218	105	5	1																				
	Preußen	a) 24 925 b) 4 261 390 c) 111 097	22 169	1 763	374	191	108	75	40	40	32	18	11	16	10	10	7	6	3	3	4	3	42		
			1 686 960	407 526	172 289	141 106	106 871	128 565	54 272	75 351	63 060	33 968	33 460	49 747	31 472	41 682	27 529	27 173	9 898	14 174	26 058	11 948	1 118 281		
			42 566	10 185	4 250	3 560	2 744	3 335	1 455	1 867	1 636	893	865	1 311	863	1 075	694	706	260	371	695	317	31 449		

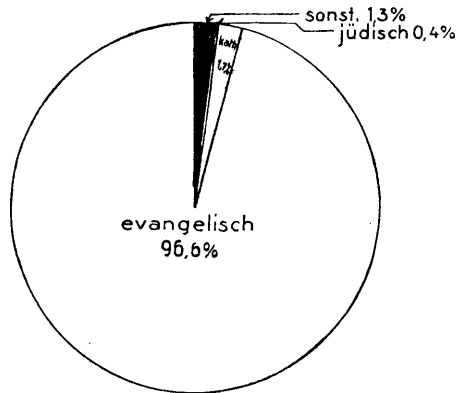
Die Schulverbände mit je mehr als 20 Schulen.

Nr.	Schulverband	Einwohnerzahl am 16. 6. 25	Zahl der Volksschulen am 1. 5. 27	Von den Volksschulen sind													Zahl der Schulkinder am 1. 5. 27	Von den Schulkindern sind							Zahl der Lehrkräfte am 1. 5. 27	Von den Lehrkräften sind							Die Schulverbände mit je 20—11 Schulen.						
				1stufig	2stufig	3stufig	4stufig	5stufig	6stufig	7stufig	8stufig	9stufig	ev.	kath.	sonst. Ref.	luth.		ev.	kath.	altkath.	sonst. Chr.	jüb.	sonst. Ref.	betenmtisfrei		ev.	kath.	altkath.	sonst. Chr.	jüb.	sonst. Ref.	Befehlskräfte							
1	Berlin	4 024 165	652	7	2	6	11	4	50	1	571	—	484	57	—	72	39	288 365	233 471	30 025	4	350	6376	370	17769	9741	8486	1061	—	25	49	3	117	1	Flensburg (Schlesw.)	20	39	Haspe (Arnsberg)	13
2	Köln	700 222	161	3	9	10	9	19	34	76	1	—	30	112	1	5	13	67 199	11 404	53 562	21	248	880	—	1084	1665	279	1360	—	14	—	12	2	Südenscheid-Land (Arnsberg)	20	40	Hüdeswagen (Düsseldorf)	13	
3	Essen	470 524	153	2	10	7	14	9	17	85	9	—	57	82	—	12	54 500	20 336	30 485	28	—	347	—	3304	1438	547	858	2	1	7	—	23	3	Marl (Münster)	20	41	Katernberg (Düsseldorf)	13	
4	Breslau	557 139	126	1	—	1	4	6	10	46	58	—	79	42	—	2	47 538	29 839	14 720	20	61	470	2	2426	1188	773	410	—	5	—	—	—	—	4	Bonn (Köln)	19	42	Raternberg (Düsseldorf)	13
5	Düsseldorf	432 633	109	2	—	—	—	—	14	—	93	—	22	60	—	15	39 126	10 734	25 662	9	32	182	—	2507	1003	301	680	—	1	—	1	20	4	Rheinhausen (Düsseldorf)	19	43	Wenige (Arnsberg)	13	
6	Duisburg	272 798	90	—	6	7	5	—	—	71	1	—	39	43	1	7	31 871	13 353	16 978	2	119	106	2	1311	809	359	436	—	2	—	12	5	Solingen (Düsseldorf)	19	44	Kirchth-Neusath (Düsseldorf)	13		
7	Dortmund	321 743	86	3	1	4	3	6	12	5	52	—	39	39	2	6	35 915	17 525	17 329	13	—	226	2	820	880	421	445	1	—	7	—	6	6	Wiesbaden (Wiesbad.)	19	45	Wengerich (Münster)	18	
8	Dochum	211 249	79	2	2	7	2	5	10	45	6	—	36	36	1	6	27 247	12 810	13 619	—	93	75	6	644	723	344	373	—	2	—	4	6	Solingen (Düsseldorf)	19	46	Kirchth-Neusath (Düsseldorf)	13		
9	Frankfurt a. M.	467 520	71	—	—	—	—	—	3	—	68	—	20	10	—	41	34 736	22 251	11 195	108	127	495	121	439	1092	686	389	—	15	—	2	7	8	Wiesbaden (Wiesbad.)	19	47	Wengerich (Münster)	18	
10	Gelsenkirchen	208 512	70	—	2	6	5	2	2	53	—	—	33	32	1	4	29 313	13 693	14 176	—	—	114	—	1330	731	354	367	—	3	—	7	8	Wiesbaden (Wiesbad.)	19	48	Wengerich (Münster)	18		
11	Hannover	422 745	67	1	—	2	1	—	6	1	56	—	55	7	—	5	31 998	25 658	3 904	4	246	230	16	1940	883	767	106	—	2	—	—	—	8	9	Wiesbaden (Wiesbad.)	19			
12	Harmen	187 099	50	—	—	2	2	2	19	12	13	—	36	8	—	1	16 333	11 977	2 878	—	292	32	—	1154	458	361	86	—	—	—	11	10	Wiesbaden (Wiesbad.)	19					
13	Elberfeld	167 577	50	1	—	—	—	3	8	12	26	—	29	13	—	1	13 463	9 025	3 194	—	—	109	—	1135	414	292	112	—	—	10	11	Wiesbaden (Wiesbad.)	19						
14	Altona	185 653	48	—	—	2	4	3	3	3	33	—	45	2	1	—	18 383	16 820	929	3	21	150	—	460	539	499	27	—	1	6	—	6	12	Wiesbaden (Wiesbad.)	19				
15	Magdeburg	293 959	46	1	—	1	2	1	3	1	37	—	33	5	—	8	24 465	20 235	1 009	—	—	117	—	3104	765	706	39	—	—	—	20	12	Wiesbaden (Wiesbad.)	19					
16	Krefeld	131 098	41	—	2	5	3	11	8	10	2	—	8	26	1	5	11 661	2 088	9 308	4	4	50	—	207	301	59	239	—	2	1	—	13	14	Wiesbaden (Wiesbad.)	19				
17	Königsberg	279 926	40	—	—	1	—	—	5	—	34	—	38	2	—	—	25 152	23 466	1 146	—	269	93	1	177	605	582	22	—	1	—	—	14	15	Wiesbaden (Wiesbad.)	19				
18	Mülheim a. R.	127 400	40	5	4	2	1	2	1	17	8	—	21	13	—	6	13 994	8 226	5 694	—	27	23	1	23	333	188	144	—	1	—	—	—	15	16	Wiesbaden (Wiesbad.)	19			
19	M.-Glabbad	115 302	40	3	2	1	3	2	3	6	20	—	4	34	1	1	12 872	917	11 902	—	—	51	—	2	323	22	299	—	2	—	—	—	16	17	Wiesbaden (Wiesbad.)	19			
20	Niel	213 881	39	—	—	—	—	—	1	1	17	20	37	2	—	—	21 132	19 238	955	1	61	50	5	322	645	616	27	—	—	—	2	17	18	Wiesbaden (Wiesbad.)	19				
21	Buer	99 058	38	—	3	—	1	1	14	19	—	—	15	21	—	2	16 646	8 083	8 127	9	—	9	—	418	412	200	211	—	—	—	1	18	19	Wiesbaden (Wiesbad.)	19				
22	Reddinghausen	84 518	38	4	—	6	4	2	9	10	3	—	13	24	1	—	12 354	3 394	8 933	—	—	27	—	—	282	76	205	—	—	—	1	—	19	20	Wiesbaden (Wiesbad.)	19			
23	Wanne-Eickel	91 024	38	—	—	4	1	2	4	26	1	—	19	15	—	1	13 065	6 389	6 100	—	113	4	3	456	330	154	173	—	1	—	2	20	21	Wiesbaden (Wiesbad.)	19				
24	Hindenburg	73 163	37	—	2	1	4	—	1	29	—	—	4	32	1	—	15 912	1 037	14 820	—	—	44	6	5	385	25	358	—	2	—	—	—	21	22	Wiesbaden (Wiesbad.)	19			
25	Hamborn	126 618	36	—	1	2	4	—	2	1	26	—	12	23	—	1	17 973	6 327	10 872	—	—	56	—	718	426	147	263	—	—	—	16	22	23	Wiesbaden (Wiesbad.)	19				
26	Oberhausen	105 436	35	1	1	—	3	4	1	24	1	—	13	17	1	4	14 560	5 248	9 210	—	17	37	—	48	322	115	206	—	1	—	—	23	24	Wiesbaden (Wiesbad.)	19				
27	Nachen	155 816	34	3	4	1	1	—	6	16	3	—	2	29	1	2	13 963	766	13 126	—	—	59	—	12	339	16	321	—	2	—	—	—	24	25	Wiesbaden (Wiesbad.)	19			
28	Vottrop	77 315	34	1	3	1	6	1	2	1	19	—	9	23	—	2	13 403	2 808	10 109	—	—	9	—	477	302	64	238	—	—	—	—	—	25	26	Wiesbaden (Wiesbad.)	19			
29	Stettin	254 466	34	—	—	—	—	—	3	—	31	—	33	1	—	—	20 736	19 284	711	—	—	88	5	648	557	542	14	—	—	1	—	—	25	27	Wiesbaden (Wiesbad.)	19			
30	Castrop-Rauxel	53 218	33	2	2	8	1	3	—	14	3	—	13	18	—	1	7 892	3 035	4 564	—	43	—	1	249	234	86	146	—	—	—	2	26	28	Wiesbaden (Wiesbad.)	19				
31	Hagen	99 736	33	1	2	3	—	3	8	10	6	—	17	11	1	4	10 261	6 059	3 665	—	—	25	—	512	286	179	104	—	1	—	2	27	29	Wiesbaden (Wiesbad.)	19				
32	Esterhede	50 757	33	2	2	5	4	3	12	5	—	—	12	16	—	5	7 665	2 496	4 950	—	106	3	3	107	174	61	111	—	2	—	—	—	—	30	31	Wiesbaden (Wiesbad.)	19		
33	Wattenstein	60 823	33	1	3	5	2	1	2	19	—	—	15	16	—	1	9 007	3 863	4 865	2	122	11	—	144	238	99	137	—	1	—	1	28	32	Wiesbaden (Wiesbad.)	19				
34	Kassel	171 234	32	—	1	—	—	—	—	—	28	—	28	4	—	—	15 816	14 169	1 324	—	149	47	2	125	428	391	37	—	—	—	—	—	—	31	32	Wiesbaden (Wiesbad.)	19		
35	Kemfcheid	76 827	32	—	1	7	2	4	6	11	1	—	22	4	—	3	7 372	5 369	1 443	—	35	14	—	511	222	174	41	—	—	—	7	29	33	Wiesbaden (Wiesbad.)	19				
36	Glabbed	60 043	28	—	—	3	3	3	8	8	3	—	10	16	—	2	9 566	3 753	5 504	—	—	22	—	287	222	91	131	—	—	—	—	—	—	30	34	Wiesbaden (Wiesbad.)	19		
37	Gleiwitz D.-G.	81 888	24	—	1	1	—	—	1	21	—	—	3	19	1	1	10 763	902	9 783	—	5	58	3	12	270	24	244	—	2	—	—	—	—	31	35	Wiesbaden (Wiesbad.)	19		
38	Halle	194 575	24	—	—	—	—	1	2	1	20	—	21	1	—	2	16 327	14 575	706																				

Die Schulkinder der konfessionellen Schulen nach ihrem Bekenntnis.

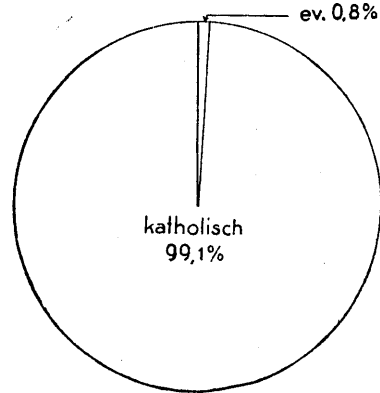
Gliederung der Schulen mit ihren Schulkindern und Lehrkräften (in %).

1. Evangelische Schulen.



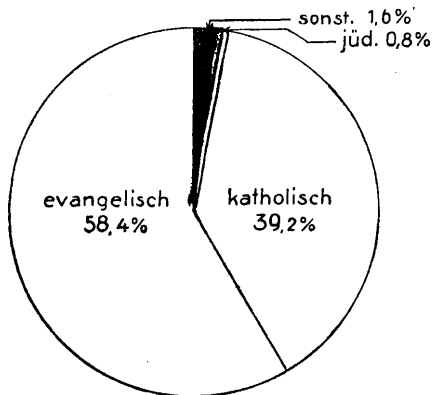
evang.	2 539 209 = 96,6%
kath.	44 205 = 1,7%
jüd.	10 106 = 0,4%
sonst.	33 325 = 1,3%
<hr/>	
	2 626 845 = 100 %

2. Katholische Schulen.



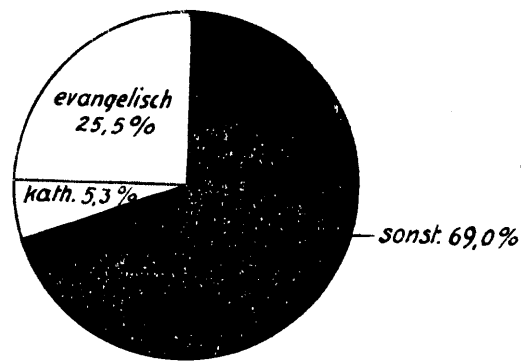
evang.	11 050 = 0,8%
kath.	1 388 491 = 99,1%
jüd.	1 278 = 0,1%
sonst.	666 = 0,0%
<hr/>	
	1 401 485 = 100 %

3. Simultane Schulen.



evang.	89 258 = 58,4%
kath.	60 003 = 39,2%
jüd.	1 232 = 0,8%
sonst.	2 430 = 1,6%
<hr/>	
	152 923 = 100%

4. Weltliche Schulen.



evang.	19 709 = 25,5%
kath.	4 071 = 5,3%
jüd.	150 = 0,2%
sonst.	53 238 = 69,0%
<hr/>	
	77 168 = 100,0%

	1stufig		2stufig		3stufig		4st.	5st.	6st.	7st.	8st.
Schulen:	42,2	20,2	13,5	5,2	2,9	6,3	6,0				
Schulkinder:	12,0	11,6	10,9	6,3	4,5	7,6	21,7	25,1			
Lehrkräfte:	12,7	11,4	10,2	5,8	4,2	7,7	20,9	26,8			

	Schulen	Schulkinder	Lehrkräfte
1stufig:	14 085 = 42,2%	510 596 = 12,0%	14 175 = 12,7%
2 "	6 741 = 20,2%	492 972 = 11,6%	12 638 = 11,4%
3 "	4 507 = 13,5%	464 682 = 10,9%	11 326 = 10,2%
4 "	1 754 = 5,2%	267 836 = 6,3%	6 431 = 5,8%
5 "	967 = 2,9%	192 869 = 4,5%	4 679 = 4,2%
6 "	1 197 = 3,6%	324 792 = 7,6%	8 581 = 7,7%
7 "	2 124 = 6,3%	927 029 = 21,7%	23 174 = 20,9%
8 "	2 008 = 6,0%	1 068 114 = 25,1%	29 764 = 26,8%
9 "	22 = 0,1%	12 500 = 0,3%	329 = 0,3%
	<hr/>	<hr/>	<hr/>
	33 405 = 100%	4 261 390 = 100%	111 097 = 100 %

Die Schulverbände mit ihren Schulkindern und Lehrkräften (in %).

	mit je 1 Schule		je 2 Sch.		je 3-5 Sch.		je 6 u. mehr Schulen	
Schulverbände:	88,9	7,1	1,3	1,3				
Schulkinder:	39,6	9,5	9,9	41,0				
Lehrkräfte:	38,3	9,2	9,5	43,0				

	Schulverbände	Schulkinder	Lehrkräfte
mit je 1 Schule	22 169 = 88,9%	1 686 960 = 39,6%	42 566 = 38,3%
" " 2 Schulen	1 763 = 7,1%	407 526 = 9,5%	10 185 = 9,2%
" " 3-5 "	673 = 2,7%	420 266 = 9,9%	10 554 = 9,5%
" " 6-10 "	205 = 0,8%	355 216 = 8,3%	9 186 = 8,3%
" " 11-20 "	73 = 0,3%	273 141 = 6,4%	7 157 = 6,4%
" " über 20 "	42 = 0,2%	1 118 281 = 26,3%	31 449 = 28,3%
	<hr/>	<hr/>	<hr/>
	24 925 = 100%	4 261 390 = 100%	111 097 = 100%

Verteilung der Schulen auf die Schulverbände I.

Von den 1048 Schulverbänden des Regierungsbezirkes Königsberg unterhalten je

	1 Schule		2 Schulen		3 Schulen		4 Schulen		9 Schulen		40 Schulen (Königsberg)	
	Zahl der Schulverbände	Art der Schule	Zahl der S.-B.	Art der Schulen	Zahl der S.-B.	Art der Schulen	Zahl der S.-B.	Art der Schulen	Zahl der S.-B.	Art der Schulen	Zahl der S.-B.	Art der Schulen
1 stufig:	302	1	1	1	1	2 6 6	1	2 7 7 1	1	3 2 2 2 2 2 2 1 1	1	22 = 3 9 = 3 6 3 = 6 6 2 = 8
523	132	1	1	1	1	3 7 7	1		1		1	
	6	1	2	1	3							
	57	1	1	1								
	25	1	1	1								
	1	1	1	1								
2 stufig:	195	2	1	1	Zahl der Schulen: 9		Zahl der Schulen: 4		Zahl der Schulen: 9		Zahl der Schulen: 40	
390	134	2	1	1	Davon sind		Davon sind		Davon sind		Davon sind	
	4	2	2	2	evangelisch 3		evangelisch 1		evang. 9		evangelisch 38	
	35	2	1	1	katholisch 6		katholisch 3		rein ev. 7		katholisch 2	
	22	2	1	1	rein evangelisch 3		rein evangelisch 1		Bon den 9 Schulen sind:		rein evangelisch 23	
		2	1	1	rein katholisch 6		rein katholisch 3		1 stufig: 2		rein katholisch 2	
3 stufig:	38	3	15		Bon den 9 Schulen sind:		Bon den 4 Schulen sind		2 " 6		Bon den 40 Schulen sind	
73	18	3			2 stufig: 1		1 stufig: 1		3 " 1		3 stufig: 1	
	5	3			3 " 1		2 " 1		7 " 2		6 " 5	
	9	3			6 " 3						8 " 34	
	3	3			7 " 4							
4 stufig:	6	4	Zahl der Schulen: 30									
15	8	4	Davon sind									
	1	4	evangelisch 24									
		4	katholisch 6									
5 stufig:	1	5	rein ev. 15									
2	1	5	rein katholisch 6									
6 stufig:	4	6	Bon den 30 Schulen sind									
9	4	6	1 stufig: 13									
	1	6	2 " 7									
7 stufig:	7	7	3 " 1									
13	1	7	6 " 4									
	5	7	7 " 3									
8 stufig:	1	8	8 " 2									
2	1	8										
		8										
	1027											
Zahl der Schulen: 1027												
Davon sind												
evangelisch 874												
katholisch 153												
rein evangelisch 553												
rein katholisch 99												
Gesamtzahl der Schulen: 1119 Davon sind evangelisch 950 katholisch 169 rein evangelisch 602 rein katholisch 116 Bon den 1119 Schulen sind 1 stufig: 539 2 " 405 3 " 77 4 " 15 5 " 2 6 " 21 7 " 22 8 " 38												

Verteilung der Schulen auf die Schulverbände. II.

Von den 898 Schulverbänden des Regierungsbezirkes Gumbinnen unterhalten je

1 Schule		2 Schulen		3 Schulen		5 Schulen				16 Schulen (Tiffit)				
Zahl der Schulverbände	Art der Schule	Zahl der S.-B.	Art der Schulen	Zahl der S.-B.	Art der Schulen	Zahl der S.-B.	Art der Schulen			Zahl der S.-B.	Art der Schulen			
1 stufig: { 484 582 } 98	1	2	1 1	1	3 2 1	1	8 8 8 8 4	1	7 =	7 6 6 6 6	1	7 6 6 6 6	1	7 6 6 6 6
2 stufig: { 183 247 } 64	2	6	1 1 1 1	1		1		1			1			
3 stufig: { 22 30 } 8	3	3	2 1 1											
4 stufig: { 3 8 } 5	4	1	3 7 8											
5 stufig: { 1 2 } 1	5	1	8											
7 stufig: { 2 1 } 1	7	16												
8 stufig: { 1 8 } 5	8													
8 stufig: 2 { 2 } 2	8													
879														
Zahl der Schulen: 879 Davon sind evangelisch 879 rein evangelisch 695		Zahl der Schulen: 32 Davon sind evangelisch 32 rein ev. 25		Zahl der Schulen: 3 Davon sind evangelisch 3 rein ev. 1		Zahl der Schulen: 5 Davon sind evangelisch 5 rein evangelisch —				Zahl der Schulen: 16 Davon sind evangelisch 15 katholisch 1 rein evangelisch 10 rein katholisch 1				
		Von den 32 Schulen sind		Von den 3 Schulen sind		Von den 5 Schulen sind				Von den 16 Schulen sind				
		1 stufig: 17 2 " 9 3 " 2 7 " 2 8 " 2		1 stufig: 1 2 " 1 3 " 1		4 stufig: 1 8 " 4				1 stufig: 3 2 " 1 3 " 1 5 " 2 6 " 2 7 " 7				
										Gesamtzahl der Schulen: 935 Davon sind evangelisch 934 katholisch 1 rein evangelisch 731 rein katholisch 1 Von den 935 Schulen sind 1 stufig: 603 2 " 258 3 " 34 4 " 9 5 " 4 6 " 2 7 " 17 8 " 8				



Verteilung der Schulen auf die Schulverbände. III.

Von den 922 Schulverbänden des Regierungsbezirkes **Allenstein** unterhalten je

		1 Schule		2 Schulen		3 Schulen		4 Schulen		6 Schulen					
		Zahl der Schulverbände	Art der Schule	Zahl der S.-B.	Art der Schulen	Zahl der S.-B.	Art der Schulen	Zahl der S.-B.	Art der Schulen	Zahl der S.-B.	Art der Schulen				
1 stufig:	185	1 1 1 1 1 1 1 1 1 1	1 1 1 1 1 1 1 1 1 1	1 1 1 1 1 1 1 1 1 1	1 1 1 1 1 1 1 1 1 1	1 1 1 1 1 1 1 1 1 1	1 1 1 1 1 1 1 1 1 1	1 1 1 1 1 1 1 1 1 1	1 1 1 1 1 1 1 1 1 1	1 1 1 1 1 1 1 1 1 1	1 1 1 1 1 1 1 1 1 1				
	177														
	11														
	32														
	38														
	448											4			
	1														
	102											2			
	107											2			
	17											2			
30	2														
35	2														
4	2														
11	2														
22	3														
45	3														
7	3														
9	3														
20	3														
3	3														
111	3														
1	3														
4	3														
3	4														
7	4														
2	4														
2	4														
1	4														
3	5														
4	5														
1	6														
2	6														
1	7														
1	7														
7	7														
893															
Zahl der Schulen: 893		Davon sind		ev. 695 kath. 175		simultan 23		rein evangelisch 313		rein katholisch 73					
		Zahl der Schulen: 46		Davon sind		evangelisch 33		katholisch 13		rein ev. 22		rein kath. 13			
		Von den 46 Schulen sind		1 stufig: 15		2 " 10		3 " 9		4 " 1		5 " 1			
		6 " 6		7 " 1		8 " 3									
		Zahl der Schulen: 12		Davon sind		evangelisch 11		katholisch 1		rein evangelisch 3		rein katholisch 1			
		Von den 12 Schulen sind		1 stufig: 5		2 " 1		3 " 1		7 " 4		8 " 1			
		Zahl der Schulen: 4		Davon sind		evangelisch 4		rein evangelisch —							
		Von den 4 Schulen sind		7 stufig: 4											
		Zahl der Schulen: 6		Davon sind		evangelisch 1		katholisch 4		simultan 1		rein evangelisch 1		rein katholisch 4	
		Von den 6 Schulen sind		6 stufig: 1		7 " 5									
		Zahl der Schulen: 61		Davon sind		evangelisch 744		katholisch 193		simultan 24		rein evangelisch 339		rein katholisch 91	
		Von den 61 Schulen sind		1 stufig: 468		2 " 317		3 " 121		4 " 16		5 " 5		6 " 9	
		7 " 21		8 " 4											

Gesamtzahl der Schulen: 961	
Davon sind	
evangelisch	744
katholisch	193
simultan	24
rein evangelisch	339
rein katholisch	91
Von den 961 Schulen sind	
1 stufig:	468
2 "	317
3 "	121
4 "	16
5 "	5
6 "	9
7 "	21
8 "	4

Verteilung der Schulen auf die Schulverbände. IV.

Von den 278 Schulverbänden des Regierungsbezirks **Marienwerder** unterhalten je

1 Schule		2 Schulen		3 Schulen		5 Schulen		6 Schulen		14 Schulen					
Zahl der Schulverbände	Art der Schule	Zahl der S.-V.	Art der Schulen	Zahl der S.-V.	Art der Schulen	Zahl der S.-V.	Art der Schulen	Zahl der S.-V.	Art der Schulen	Zahl der S.-V.	Art der Schulen				
1 stufig: { 43 64 24 5 9 5 150	1 ▲ 1 1 ▲ 1 1	1 1 4 2 1 2 2 1 1 1 1 1 1	1 1 ▲ ▲ 1 2 1 3 2 1 2 1 ▲ ▲ 3 1 3 2 6 2 7 2	1	1 ▲ ▲	1	7 ▲ 6 2 6	1	7 2 7 2 7 3	1	8 8 8 8 8 8 7 8 8 8 8 8 8 6				
				Zahl der Schulen 6 Davon sind evangelisch 6 rein evangelisch 2		Zahl der Schulen: 5 Davon sind evangelisch 4 katholisch 1 rein evangelisch 1 rein katholisch 1		Zahl der Schulen: 6 Davon sind evangelisch 2 katholisch 2 simultan 2 rein evangelisch 2 rein katholisch 2		Zahl der Schulen: 14 Davon sind evangelisch 5 katholisch 2 simultan 7 rein evangelisch 5 rein katholisch 2					
				2 stufig: { 11 37 8 7 3 6 10 82		2 ▲ 2 2 ▲ 2 2 2 2		20		Zahl der Schulen 40 Davon sind evangelisch 25 katholisch 15 rein ev. 14 rein kath. 15		Zahl der Schulen: 40 Davon sind evangelisch 25 katholisch 15 rein ev. 14 rein kath. 15		Zahl der Schulen: 40 Davon sind evangelisch 25 katholisch 15 rein ev. 14 rein kath. 15	
				3 stufig: { 6 1 1 1 10		▲ 3 3 3		Zahl der Schulen: 40 Davon sind evangelisch 25 katholisch 15 rein ev. 14 rein kath. 15		Zahl der Schulen: 40 Davon sind evangelisch 25 katholisch 15 rein ev. 14 rein kath. 15		Zahl der Schulen: 40 Davon sind evangelisch 25 katholisch 15 rein ev. 14 rein kath. 15		Zahl der Schulen: 40 Davon sind evangelisch 25 katholisch 15 rein ev. 14 rein kath. 15	
				4 stufig: { 2 1 2 5		4 4 4		Zahl der Schulen: 40 Davon sind evangelisch 25 katholisch 15 rein ev. 14 rein kath. 15		Zahl der Schulen: 40 Davon sind evangelisch 25 katholisch 15 rein ev. 14 rein kath. 15		Zahl der Schulen: 40 Davon sind evangelisch 25 katholisch 15 rein ev. 14 rein kath. 15		Zahl der Schulen: 40 Davon sind evangelisch 25 katholisch 15 rein ev. 14 rein kath. 15	
				5 stufig: 1 { 1 1		5		Zahl der Schulen: 40 Davon sind evangelisch 25 katholisch 15 rein ev. 14 rein kath. 15		Zahl der Schulen: 40 Davon sind evangelisch 25 katholisch 15 rein ev. 14 rein kath. 15		Zahl der Schulen: 40 Davon sind evangelisch 25 katholisch 15 rein ev. 14 rein kath. 15		Zahl der Schulen: 40 Davon sind evangelisch 25 katholisch 15 rein ev. 14 rein kath. 15	
				6 stufig: 1 { 1 1		6		Zahl der Schulen: 40 Davon sind evangelisch 25 katholisch 15 rein ev. 14 rein kath. 15		Zahl der Schulen: 40 Davon sind evangelisch 25 katholisch 15 rein ev. 14 rein kath. 15		Zahl der Schulen: 40 Davon sind evangelisch 25 katholisch 15 rein ev. 14 rein kath. 15		Zahl der Schulen: 40 Davon sind evangelisch 25 katholisch 15 rein ev. 14 rein kath. 15	
7 stufig: { 1 1 1 1 4 253		7 7 7 7 7		Zahl der Schulen: 40 Davon sind evangelisch 25 katholisch 15 rein ev. 14 rein kath. 15		Zahl der Schulen: 40 Davon sind evangelisch 25 katholisch 15 rein ev. 14 rein kath. 15		Zahl der Schulen: 40 Davon sind evangelisch 25 katholisch 15 rein ev. 14 rein kath. 15		Zahl der Schulen: 40 Davon sind evangelisch 25 katholisch 15 rein ev. 14 rein kath. 15					
Zahl der Schulen: 253 Davon sind evangelisch 200 katholisch 31 simultan 22 rein evangelisch 56 rein katholisch 5															

Gesamtzahl der Schulen: 324	
Davon sind	
evangelisch	242
katholisch	51
simultan	31
rein evangelisch	80
rein katholisch	25
Von den 324 Schulen sind	
1 stufig:	174
2 "	98
3 "	17
4 "	5
5 "	1
6 "	7
7 "	10
8 "	12

Verteilung der Schulen auf die Schulverbände. V.

Von den 401 Schulverbänden des Regierungsbezirkfes Schneidemühl unterhalten je											
1 Schule		2 Schulen		3 Schulen		4 Schulen		6 Schulen			
Zahl der Schulverbände	Art der Schule	Zahl der S.-V.	Art der Schulen	Zahl der S.-V.	Art der Schulen	Zahl der S.-V.	Art der Schulen	Zahl der S.-V.	Art der Schulen		
1stufig:	35	1	1	1	1	1	1	1	7		
	68	1	2	1	1	1	1	1	7		
	21	1	9	1	1	1	1	1	7		
	7	1	2	1	2	1	3	1	7		
	19	1	1	1	2	1	3	1	7		
	4	1	5	1	3	1	7	1	7		
	157	1	1	1	3	1	7	1	7		
	2	1	2	1	4				7		
	1	1	1	1	5				7		
	2										
2stufig:	5	2	1	1	2						
	18	2	1	1	2						
	8	2	1	1	2						
	4	2	1	1	2						
	4	2	1	1	2						
	11	2	1	1	2						
	62	2	3	2	2						
	4	2	1	2	2						
	8	2	3	2	6						
	1		3	3	2						
3stufig:	8	3	3	3	3						
	29	3	4	3	3						
	8	3	1	3	4						
	1	3	2	3	5						
	4	3	2	3	6						
	5	3	2	3	3						
	91	3	2	5	3						
	14	3	1	7	3						
	22	3	1	7	4						
	1		1	7	7						
	4	4	3	7	7						
	3	4									
	1	4									
	4	4									
	3	4									
	1	4									
	2	4									
	4	4									
	4	4									
4stufig:	1	4									
	4	4									
	3	4									
	1	4									
	2	4									
	19	4									
	4	4									
	4	4									
	1	5									
5stufig:	1	5									
	1	5									
	1	5									
	4	5									
	1	5									
	1	5									
6stufig:	1	6									
	2	6									
7stufig:	2	7									
	5	7									
	340										

Zahl der Schulen: 340
Davon sind
evangelisch 213
katholisch 63
simultan 64
rein evangelisch 49
rein katholisch 14

Zahl der Schulen: 15
Davon sind
evangelisch 5
katholisch 6
simultan 3
jüdisch 1
rein evangelisch 4
rein katholisch 4

Zahl der Schulen: 15
Davon sind
1 stufig: 5
2 " 2
3 " 5
7 " 3

Zahl der Schulen: 4
Davon sind
evangelisch 1
katholisch 2
simultan 1
rein evangelisch 1
rein katholisch 1

Zahl der Schulen: 6
Davon sind
evangelisch 3
katholisch 3
rein evangelisch 3
rein katholisch 3

Zahl der Schulen: 6
Davon sind
1 stufig: 2
2 " 1
4 " 1

Zahl der Schulen: 6
Davon sind
7 stufig: 6

Gesamtzahl der Schulen: 473
Davon sind
evangelisch 280
katholisch 120
simultan 72
jüdisch 1
rein evangelisch 106
rein katholisch 67

Zahl der Schulen: 473
Davon sind
1 stufig: 208
2 " 77
3 " 125
4 " 24
5 " 9
6 " 6
7 " 24

Der Schulverband **Groß-Berlin** unterhält 652 Schulen, und zwar

284 = 8	94 = 3	80 = 8	56 = 8	1 = 8	17 = 8	39 = 8
	1 = 7					
	3 = 6	1 = 6			45 = 6	1 = 6
1 = 5	1 = 5	1 = 5			1 = 5	
1 = 4	6 = 4	2 = 4			2 = 4	
1 = 3	3 = 3				2 = 3	
	1 = 2				1 = 2	
3 = 1	1 = 1				3 = 1	

Von den 652 Schulen sind			
evangelisch	484	rein evangelisch	290
katholisch	57	rein katholisch	56
simultan	72		
weltlich	39		

Von den 652 Schulen sind			
1 stufig:	7	5 stufig:	4
2 "	2	6 "	50
3 "	6	7 "	1
4 "	11	8 "	571

In der Gesamtzahl sind enthalten:

2 Schulen für Sehschwache	(1 = 8	1 = 8)
6 Schulen für Schwerhörige	(5 = 8	1 = 6)
3 Sprachheilschulen	(3 = 8)	
2 Schulen für tuberkulös gefährdete Kinder	(1 = 8	1 = 1)
1 Waldschule	(1 = 8)	

Verteilung der Schulen auf die Schulverbände. VIII.

Von den 1354 Schulverbänden des Regierungsbezirkes Frankfurt a. D. unterhalten je																	
1 Schule		2 Schulen		3 Schulen		4 Schulen		5 Schulen		6 Schulen		7 Schulen		8 Schulen			
Zahl der Schulverbände		Art der Schule		Zahl der S.=B.		Art der Schulen		Zahl der S.=B.		Art der Schulen		Zahl der S.=B.		Art der Schulen			
1 stufig: 461 261 1 1 1 1 1		1 1 1 1 1 1 1		1 1 1 1 1 1 1 1		1 1 1 1 1 1 1 1		1 1 1 1 1 1 1 1		1 1 1 1 1 1 1 1		1 1 1 1 1 1 1 1		1 1 1 1 1 1 1 1		1 1 1 1 1 1 1 1	
726																	
2 stufig: 117 116 4 1		2 2 2 2		1 1 1 1 1 1 1 1		1 1 1 1 1 1 1 1		1 1 1 1 1 1 1 1		1 1 1 1 1 1 1 1		1 1 1 1 1 1 1 1		1 1 1 1 1 1 1 1			
238																	
3 stufig: 105 83 1 1		3 3 3 3 3 3 3 3		1 1 1 1 1 1 1 1		1 1 1 1 1 1 1 1		1 1 1 1 1 1 1 1		1 1 1 1 1 1 1 1		1 1 1 1 1 1 1 1		1 1 1 1 1 1 1 1			
190																	
4 stufig: 22 29 56 5		4 4 4 4 4 4 4 4		1 1 1 1 1 1 1 1		1 1 1 1 1 1 1 1		1 1 1 1 1 1 1 1		1 1 1 1 1 1 1 1		1 1 1 1 1 1 1 1		1 1 1 1 1 1 1 1			
5 stufig: 12 6 23 5		5 5 5 5 5 5 5 5		1 1 1 1 1 1 1 1		1 1 1 1 1 1 1 1		1 1 1 1 1 1 1 1		1 1 1 1 1 1 1 1		1 1 1 1 1 1 1 1		1 1 1 1 1 1 1 1			
6 stufig: 6 3 13 3 1		6 6 6 6 6 6 6 6		1 1 1 1 1 1 1 1		1 1 1 1 1 1 1 1		1 1 1 1 1 1 1 1		1 1 1 1 1 1 1 1		1 1 1 1 1 1 1 1		1 1 1 1 1 1 1 1			
7 stufig: 6 13 36 15 2		7 7 7 7 7 7 7 7		1 1 1 1 1 1 1 1		1 1 1 1 1 1 1 1		1 1 1 1 1 1 1 1		1 1 1 1 1 1 1 1		1 1 1 1 1 1 1 1		1 1 1 1 1 1 1 1			
8 stufig: 4 3 9 2		8 8 8 8 8 8 8 8		1 1 1 1 1 1 1 1		1 1 1 1 1 1 1 1		1 1 1 1 1 1 1 1		1 1 1 1 1 1 1 1		1 1 1 1 1 1 1 1		1 1 1 1 1 1 1 1			
1291																	
Zahl der Schulen: 1291		Zahl der Schulen: 86		Zahl der Schulen: 21		Zahl der Schulen: 16		Zahl der Schulen: 15		Zahl der Schulen: 6		Zahl der Schulen: 7		Zahl der Schulen: 8			
Davon sind evangelisch 1286		Davon sind ev. 74		Davon sind evangelisch 18		Davon sind evangelisch 10		Davon sind evangelisch 12		Davon sind evangelisch 5		Davon sind evangelisch 5		Davon sind evangelisch 6			
katholisch 5		kath. 11		katholisch 3		katholisch 3		katholisch 2		katholisch 1		katholisch 1		katholisch 1			
rein ev. 733		rein ev. 39		rein ev. 9		rein ev. 7		rein evangelisch 5		rein evangelisch 4		rein evangelisch 5		rein evangelisch 6			
rein kath. 1		rein kath. 11		rein kath. 3		rein kath. 3		rein katholisch 2		rein katholisch 1		rein katholisch 1		rein katholisch 1			

Gesamtzahl der Schulen: 1479

Davon sind

evangelisch 1440

katholisch 30

simultan 6

weltlich 2

altlutherisch 1

rein evangelisch 829

rein katholisch 26

Von den 1479 Schulen sind

1 stufig:	767
2 " "	262
3 " "	209
4 " "	64
5 " "	25
6 " "	25
7 " "	76
8 " "	51

Verteilung der Schulen auf die Schulverbände. IX.

Von den 1066 Schulverbänden des Regierungsbezirkes Stettin unterhalten je

1 Schule		2 Schulen		3 Schulen		4 Schulen		7 Schulen		34 Schulen (Stettin)	
Zahl der Schulverbände	Art der Schule	Zahl der S.-B.	Art der Schulen	Zahl der S.-B.	Art der Schulen	Zahl der S.-B.	Art der Schulen	Zahl der S.-B.	Art der Schulen	Zahl der S.-B.	Art der Schulen
1 stufig: 494 731	1 1	3 3 2 2 3 2	1 1 1 2 7 8	1 1 1	7 7 8	1 1 2	4 8 1 1	1 1	7 7 7 7 7 7 5 2	1 1	19 8 8 3 3 6 8
2 stufig: 95 158	2 2	2 1 2 3	2 1 3 7 8	Zahl der Schulen: 9 Davon sind evangelisch 8 katholisch 1		Zahl der Schulen: 8 Davon sind evangelisch 7 katholisch 1		Zahl der Schulen: 7 Davon sind evangelisch 6 katholisch 1		Zahl der Schulen: 34 Davon sind evangelisch 33 katholisch 1	
3 stufig: 46 81	3 3	3 1 2	7 7 8	Zahl der Schulen: 38 Davon sind evangelisch 36 katholisch 2		Zahl der Schulen: 8 Davon sind evangelisch 7 katholisch 1		Zahl der Schulen: 7 Davon sind evangelisch 5 katholisch 1		Zahl der Schulen: 34 Davon sind evangelisch 33 katholisch 1	
4 stufig: 14 21	4 4	19	8	Von den 9 Schulen sind 1 stufig: 1 3 " 1 7 " 5 8 " 2		Von den 8 Schulen sind 1 stufig: 5 4 " 1 8 " 2		Von den 7 Schulen sind 2 stufig: 1 5 " 1 7 " 5		Von den 34 Schulen sind 6 stufig: 3 8 " 31	
5 stufig: 5 8	5 5	Zahl der Schulen: 38 Davon sind evangelisch 36 katholisch 2		Von den 9 Schulen sind 1 stufig: 1 3 " 1 7 " 5 8 " 2		Von den 8 Schulen sind 1 stufig: 5 4 " 1 8 " 2		Von den 7 Schulen sind 2 stufig: 1 5 " 1 7 " 5		Von den 34 Schulen sind 6 stufig: 3 8 " 31	
6 stufig: 6 7	6 6	Zahl der Schulen: 38 Davon sind evangelisch 36 katholisch 2		Von den 9 Schulen sind 1 stufig: 1 3 " 1 7 " 5 8 " 2		Von den 8 Schulen sind 1 stufig: 5 4 " 1 8 " 2		Von den 7 Schulen sind 2 stufig: 1 5 " 1 7 " 5		Von den 34 Schulen sind 6 stufig: 3 8 " 31	
7 stufig: 10 23	7 7	Zahl der Schulen: 38 Davon sind evangelisch 36 katholisch 2		Von den 9 Schulen sind 1 stufig: 1 3 " 1 7 " 5 8 " 2		Von den 8 Schulen sind 1 stufig: 5 4 " 1 8 " 2		Von den 7 Schulen sind 2 stufig: 1 5 " 1 7 " 5		Von den 34 Schulen sind 6 stufig: 3 8 " 31	
8 stufig: 8 11	8 8	Zahl der Schulen: 38 Davon sind evangelisch 36 katholisch 2		Von den 9 Schulen sind 1 stufig: 1 3 " 1 7 " 5 8 " 2		Von den 8 Schulen sind 1 stufig: 5 4 " 1 8 " 2		Von den 7 Schulen sind 2 stufig: 1 5 " 1 7 " 5		Von den 34 Schulen sind 6 stufig: 3 8 " 31	
1040		Zahl der Schulen: 1040 Davon sind evangelisch 1040		Von den 9 Schulen sind 1 stufig: 19 2 " 3 3 " 4 7 " 8 8 " 4		Von den 8 Schulen sind 1 stufig: 5 4 " 1 8 " 2		Von den 7 Schulen sind 2 stufig: 1 5 " 1 7 " 5		Von den 34 Schulen sind 6 stufig: 3 8 " 31	
rein ev. 678 rein kath. —		Zahl der Schulen: 1040 Davon sind evangelisch 1040		Von den 9 Schulen sind 1 stufig: 19 2 " 3 3 " 4 7 " 8 8 " 4		Von den 8 Schulen sind 1 stufig: 5 4 " 1 8 " 2		Von den 7 Schulen sind 2 stufig: 1 5 " 1 7 " 5		Von den 34 Schulen sind 6 stufig: 3 8 " 31	

Gesamtzahl der Schulen: 1136					
Davon sind					
evangelisch	1130				
katholisch	6				
<table border="1"> <tr> <td>rein evangelisch</td> <td>736</td> </tr> <tr> <td>rein katholisch</td> <td>6</td> </tr> </table>		rein evangelisch	736	rein katholisch	6
rein evangelisch	736				
rein katholisch	6				
Von den 1136 Schulen sind					
1 stufig:	756				
2 "	162				
3 "	86				
4 "	22				
5 "	9				
6 "	10				
7 "	41				
8 "	50				

Verteilung der Schulen auf die Schulverbände. X.

Von den 1065 Schulverbänden des Regierungsbezirkes Rüssin unterhalten je												
	1 Schule		2 Schulen		3 Schulen		5 Schulen		6 Schulen		8 Schulen	
	Zahl der Schulverbände	Art der Schule	Zahl der S.-B.	Art der Schulen	Zahl der S.-B.	Art der Schulen	Zahl der S.-B.	Art der Schulen	Zahl der S.-B.	Art der Schulen	Zahl der S.-B.	Art der Schulen
1 stufig:	535	1 1	15	1 1	1	1 1	1	1 1	1	1 4 8 8 8 8 6	1	1 1 6 2 = 7 3 = 8 2
	100	1 1	1	1 1	1	1 1	1	1 7 7 7 7 6	1	1 7 7 7 7 6	1	1 1 6 2 = 7 3 = 8 2
	6	1 1	2	1 2	1	1 7						
	1	1 1	1	1 2	1	1 8						
	1	1 1	3	1 3	3				2			
	1	1 1	1	1 3								
644	1	1 1	4	1 4								
	1	1 1	4	1 7	Zahl der Schulen: 9		Zahl der Schulen: 5		Zahl der Schulen: 12		Zahl der Schulen: 8	
2 stufig:	112	2 2	4	1 2	Davon sind	Davon sind	Davon sind	Davon sind	Davon sind	Davon sind	Davon sind	Davon sind
	34	2 2	2	1 2	evangelisch 3	evangelisch 11	evangelisch 3	evangelisch 11	evangelisch 7	evangelisch 11	evangelisch 7	evangelisch 7
	10	2 2	1	1 2	katholisch 1	katholisch 1	katholisch 1	katholisch 1	katholisch 1	katholisch 1	katholisch 1	katholisch 1
	2	2 2	1	1 2	rein evangelisch 6	simultan 1	rein evangelisch 3	rein evangelisch 5	rein evangelisch 6	rein evangelisch 5	rein evangelisch 6	rein evangelisch 6
	1	2 2	1	1 2			rein katholisch 1	rein katholisch 1	rein katholisch 1	rein katholisch 1	rein katholisch 1	rein katholisch 1
	1	2 2	1	1 2								
160	1	2 2	1	1 2								
3 stufig:	118	3 3	1	1 3	Von den 9 Schulen sind	Von den 5 Schulen sind	Von den 12 Schulen sind	Von den 8 Schulen sind	Von den 8 Schulen sind	Von den 8 Schulen sind	Von den 8 Schulen sind	Von den 8 Schulen sind
	41	3 3	2	1 3	1 stufig: 4	3 stufig: 1	4 stufig: 1	1 stufig: 1	1 stufig: 1	1 stufig: 1	1 stufig: 1	1 stufig: 1
	4	3 3	1	1 3	2 " 1	7 " 4	6 " 2	2 " 1	2 " 1	2 " 1	2 " 1	2 " 1
	1	3 3	1	1 3	3 " 1		7 " 5	6 " 1	6 " 1	6 " 1	6 " 1	6 " 1
164	1	3 3	1	1 3	4 " 1		8 " 4	7 " 2	7 " 2	7 " 2	7 " 2	7 " 2
4 stufig:	20	4 4	1	1 4	7 " 2			8 " 3	8 " 3	8 " 3	8 " 3	8 " 3
	2	4 4	42									
	5	4 4			Zahl der Schulen: 84							
	2	4 4			Davon sind							
	1	4 4			evangelisch 81							
5 stufig:	2	5 5			katholisch 3							
	4	5 5			rein ev. 70							
6 stufig:	4	6 6			rein kath. 2							
	6	6 6										
7 stufig:	3	7 7			Von den 84 Schulen sind							
	2	7 7			1 stufig: 55							
	2	7 7			2 " 6							
7	2	7 7			3 " 6							
8 stufig: 1	1	8 8			4 " 5							
		8 8			6 " 1							
		8 8			7 " 8							
		8 8			8 " 3							
1016												
Zahl der Schulen: 1016												
Davon sind												
evangelisch 1007												
katholisch 6												
simultan 3												
rein evangelisch 794												
rein katholisch 1												

Gesamtzahl der Schulen: 1134	
Davon sind	
evangelisch	1118
katholisch	12
simultan	4
rein evangelisch	884
rein katholisch	6

Von den 1134 Schulen sind	
1 stufig:	704
2 "	168
3 "	172
4 "	37
5 "	4
6 "	10
7 "	28
8 "	11

Die öffentlichen Volksschulen in Preußen.

Verteilung der Schulen auf die Schulverbände. XI.

Von den 370 Schulverbänden des Regierungsbezirkes Stralsund unterhalten je																																																																																																																																																																									
1 Schule		2 Schulen		4 Schulen		6 Schulen																																																																																																																																																																			
Zahl der Schulverbände	Art der Schule	Zahl der S.-B.	Art der Schulen	Zahl der S.-B.	Art der Schulen	Zahl der S.-B.	Art der Schulen																																																																																																																																																																		
1 stufig: { 139 274 } 135	1	2	1 1	1	3 3 5 2	1	3 3 7 7 6 3																																																																																																																																																																		
2 stufig: { 12 41 } 29	2	1	1 7	1		1																																																																																																																																																																			
3 stufig: { 15 11 } 1	3	Zahl der Schulen: 6 Davon sind evangelisch 6		Zahl der Schulen: 4 Davon sind evangelisch 3 katholisch 1		Zahl der Schulen: 6 Davon sind evangelisch 5 katholisch 1																																																																																																																																																																			
4 stufig: 5 { 5 } 5	4	rein ev. 4		rein evangelisch 3 rein katholisch 1		rein evangelisch 4 rein katholisch 1																																																																																																																																																																			
5 stufig: { 3 5 } 2	5	Von den 6 Schulen sind		Von den 4 Schulen sind		Von den 6 Schulen sind																																																																																																																																																																			
6 stufig: { 2 3 } 1	6	1 stufig: 4		2 stufig: 1		3 stufig: 1																																																																																																																																																																			
7 stufig: { 4 10 } 6	7	7 " 2		5 " 1		6 " 1																																																																																																																																																																			
365				8 " 2		7 " 2																																																																																																																																																																			
Zahl der Schulen: 365 Davon sind evangelisch 365 rein evangelisch 175																																																																																																																																																																									
<table border="1" style="width: 100%;"> <tr> <td colspan="10">Gesamtzahl der Schulen: 381</td> </tr> <tr> <td colspan="10">Davon sind</td> </tr> <tr> <td colspan="10">evangelisch 379</td> </tr> <tr> <td colspan="10">katholisch 2</td> </tr> <tr> <td colspan="10">rein evangelisch 186</td> </tr> <tr> <td colspan="10">rein katholisch 2</td> </tr> <tr> <td colspan="10"> </td> </tr> <tr> <td colspan="10">Von den 381 Schulen sind</td> </tr> <tr> <td colspan="10">1 stufig: 278</td> </tr> <tr> <td colspan="10">2 " 42</td> </tr> <tr> <td colspan="10">3 " 28</td> </tr> <tr> <td colspan="10">4 " 5</td> </tr> <tr> <td colspan="10">5 " 6</td> </tr> <tr> <td colspan="10">6 " 4</td> </tr> <tr> <td colspan="10">7 " 14</td> </tr> <tr> <td colspan="10">8 " 4</td> </tr> </table>										Gesamtzahl der Schulen: 381										Davon sind										evangelisch 379										katholisch 2										rein evangelisch 186										rein katholisch 2																				Von den 381 Schulen sind										1 stufig: 278										2 " 42										3 " 28										4 " 5										5 " 6										6 " 4										7 " 14										8 " 4									
Gesamtzahl der Schulen: 381																																																																																																																																																																									
Davon sind																																																																																																																																																																									
evangelisch 379																																																																																																																																																																									
katholisch 2																																																																																																																																																																									
rein evangelisch 186																																																																																																																																																																									
rein katholisch 2																																																																																																																																																																									
Von den 381 Schulen sind																																																																																																																																																																									
1 stufig: 278																																																																																																																																																																									
2 " 42																																																																																																																																																																									
3 " 28																																																																																																																																																																									
4 " 5																																																																																																																																																																									
5 " 6																																																																																																																																																																									
6 " 4																																																																																																																																																																									
7 " 14																																																																																																																																																																									
8 " 4																																																																																																																																																																									

Verteilung der Schulen auf die Schulverbände. XII.

Von den 1357 Schulverbänden des Regierungsbezirkes Breslau unterhalten je

1 Schule		2 Schulen				3 Schulen		4 Schulen		5 Schulen		6 Schulen		7 Schulen		8 Schulen										
Zahl der Schulverbände	Art der Schule	Zahl der S.-B.	Art der Schul.	Zahl der S.-B.	Art der Schul.	Zahl der S.-B.	Art der Schul.	Zahl der S.-B.	Art der Schulen	Zahl der S.-B.	Art der Schulen	Zahl der S.-B.	Art der Schulen	Zahl der S.-B.	Art der Schulen	Zahl der S.-B.	Art der Schulen									
1 stufig:	56	1		113		195		1	1 1 1 1	1	6 6 6 4 1	1	7 7 7 7 6 4	1	7 7 3 4 7 1 6	1	6 3 2 2									
	138	1	1 1	17	3 1	5	5 1	1	2 1	1	7 2 3 1	1	7 7 7 4 3 7	1	7 7 3 4 7 1 6	1	2 2 3 3									
	22	1	1 1	9	3 2	6	5 2	1	2 2	1	7 7 7 6	1	7 7 7 4 3 7	1		1										
	59	1	1 1	1	3 3	1	5 3	1	1 6 1	1	7 7 7 6	1	7 7 7 4 3 7	1		1										
	325	1	1 2	13	3 3	4	5 3	1	2 2 4	1	7 7 3 7	1	3 3 8 8 3 4	3		1										
2 stufig:	54	2	4 1 3	2	3 5	1	5 5	1	3 1 1	1	3 2 1	Zahl der Schulen: 18 Davon sind		Zahl der Schulen: 7 Davon sind		Zahl der Schulen: 8 Davon sind										
	169	2	2 1 4	1	3 6	2	5 2	1	3 2 3	Zahl der Schulen: 25 Davon sind		evangelisch 9		evangelisch 4		evangelisch 6										
	35	2	3 1 6	1	3 1	1	5 1	1	3 3 1	evangelisch 11		katholisch 4		katholisch 2		katholisch 2										
	33	2	3 1 7	1	3 2	1	5 4	1	3 3 1	katholisch 9		simultan 2		simultan 2		simultan 2										
	340	2	1 1 1	1	3 1	1	5 4	1	3 4 6	simultan 2		weltlich 3		weltlich 1		weltlich 1										
3 stufig:	27	3	1 1 1	3	3 3	2	6 2	1	3 2 1	rein evangelisch 9		rein evangelisch 9		rein evangelisch 3		rein ev. 5										
	111	3	1 2 1	1	3 2	2	6 3	1	3 1 1	rein katholisch 9		rein katholisch 4		rein katholisch 2		rein kath. 2										
	47	3	1 2 1	1	3 2	2	6 4	1	4 3	Von den 25 Schulen sind		Von den 18 Schulen sind		Von den 7 Schulen sind		Von den 8 Schulen sind										
	260	3	1 2 1	2	3 1	2	6 5	1	4 4 4	1 stufig: 1		4 stufig: 3		1 stufig: 1		2 stufig: 3										
	8	3	18 2 1	1	3 1	1	6 6	1	4 7 6	2 " 1 6 " 6		6 " 1		3 " 1		3 " 4										
4 stufig:	4	4	1 2 2	1	3 2	1	6 2	1	5 2 1	3 " 2 7 " 6		7 " 8		6 " 1		6 " 1										
	15	4	1 2 2	1	3 1	1	6 1	1	6 7 7	4 " 2 8 " 4		8 " 6		7 " 3		6 " 4										
	13	4	2 2 3	5	4 1	1	6 2	1	6 4 3	10 Schulen		14 Schulen		126 Schulen (Breslau)		Gesamtzahl der Schulen: 1887										
	2	4	1 2 4	5	4 2	1	7 1	1	7 2 3	Zahl der Schulen: 10		Zahl der Schulen: 14		Zahl der Schulen: 126		Davon sind										
	75	4	1 2 5	5	4 3	6	7 3	1	7 4 4	Zahl der Schulen: 10		Zahl der Schulen: 14		Zahl der Schulen: 126		Davon sind										
5 stufig:	3	5	1 2 2	3	4 4	2	7 4	1	7 6 2	Zahl der Schulen: 10		Zahl der Schulen: 14		Zahl der Schulen: 126		Davon sind										
	5	5	1 2 2	1	4 4	2	7 5	1	7 7 1	Zahl der Schulen: 10		Zahl der Schulen: 14		Zahl der Schulen: 126		Davon sind										
	3	5	1 2 2	1	4 4	2	7 5	1	7 7 1	Zahl der Schulen: 10		Zahl der Schulen: 14		Zahl der Schulen: 126		Davon sind										
	6	5	1 2 2	1	4 4	2	7 5	1	7 7 1	Zahl der Schulen: 10		Zahl der Schulen: 14		Zahl der Schulen: 126		Davon sind										
	31	5	1 2 1	1	5 1	1	7 1	1	8 8	Zahl der Schulen: 10		Zahl der Schulen: 14		Zahl der Schulen: 126		Davon sind										
6 stufig:	6	6	Zahl der Schulen: 530. Davon sind				Zahl d. Schul.: 78				10 Schulen				14 Schulen				126 Schulen (Breslau)				Gesamtzahl der Schulen: 1887			
	12	6	evangelisch 275				ev. 35				Zahl der Schulen: 10				Zahl der Schulen: 14				Zahl der Schulen: 126				Davon sind			
	1	6	katholisch 254				kath. 38				Davon sind				Davon sind				evangelisch 1154							
	4	6	*altlutherisch 1				sim. 2				evangelisch 5				evangelisch 6				katholisch 701							
	7 stufig:	1	7	rein evangelisch 231				weltl. 2				katholisch 3				katholisch 4				simultan 14						
4		7	rein katholisch 233				*altluth. 1				weltlich 2				weltlich 1				weltlich 16							
1047		7					rein ev. 30				rein evangelisch 5				rein evangelisch 6				altlutherisch 2							
Zahl der Schulen: 1047	Davon sind		Von den 530 Schulen sind:				Von den 78 Schulen sind:				Von den 10 Schulen sind				Von den 14 Schulen sind				Von den 126 Schulen sind				Von den 1887 Schulen sind			
	ev. 714 katholisch 333		1 stufig: 144 5 stufig: 33				1stuf. 20 5stuf. 1				4 stufig: 1 6 stufig: 4				2 stufig: 1 5 stufig: 1				1 stufig: 1 4 stufig: 4 6 stufig: 10				1 stufig: 496			
	rein evangelisch 145		2 " 141 6 " 33				2 " 126 " 6				5 " 1 7 " 4				3 " 1 7 " 11				2 " 500							
	rein katholisch 135		3 " 106 7 " 30				3 " 157 " 9								8 stufig: 58				3 " 393							
			4 " 40 8 " 3				4 " 128 " 3												4 " 138							

4*

Verteilung der Schulen auf die Schulverbände. XIII.

Von den 1081 Schulverbänden des Regierungsbezirkes Bielefeld unterhalten je

Main data table showing school distribution by number of schools per association (1 to 13) and by grade level (1 to 7). Includes sub-tables for school counts, types (evangelical, Catholic, simultaneous, etc.), and religious affiliations.

Gesamtzahl der Schulen: 1422. Davon sind: evangelisch 1137, katholisch 273, simultan 9, altkath. 2, weltlich 1.

Bon den 1422 Schulen sind: 1stufig: 272, 2 " 489, 3 " 363, 4 " 113, 5 " 59, 6 " 31, 7 " 54, 8 " 41

Verteilung der Schulen auf die Schulverbände. XIV.

Von den 884 Schulverbänden des Regierungsbezirkes **Doppeln** unterhalten je

1 Schule		2 Schulen		3 Schulen		4 Schulen		5 Schulen		8 Schulen		14 Schulen (Beuthen)		24 Schulen (Gleiwitz)				
Zahl der Schulverbände	Art der Schule	Zahl der Schulen	Art der Schulen	Zahl der Schulen	Art der Schulen	Zahl der Schulen	Art der Schulen	Zahl der Schulen	Art der Schulen	Zahl der Schulen	Art der Schulen	Zahl der Schulen	Art der Schulen	Zahl der Schulen	Art der Schulen			
1 stufig: { 9 17 7 66 33 3	1 1 1 1 1 1	14	1 1 1 1 1 1 6 1 2 10 1 3 6 1 4 2 1 5 4 1 6 4 1 7 2 2 1 2 2 1 1 2 1	Übertrag: 93 3 3 3 3 3 3 2 3 6 1 3 7 1 4 1 2 4 1 Minib. 1 4 1 Minib. 1 4 2 1 4 2 1 4 2 1 5 2 1 5 3 1 6 3 1 6 3 1 7 1 1 7 2 1 7 2 1 7 2 1 7 7 1 7 7 1 7 7	1	1 1 3 1 1 3 1 1 6 1 1 1 7 5 1 2 1 2 1 3 2 1 2 3 2 2 2 3 2 2 1 4 2 2 1 5 2 1 Minib. 1 5 3 1 1 5 4 1 Minib. 1 6 4 2 1 7 7 1 Minib. 1 7 7 2 1 7 7 4	1	3 7 7 7 3 7 7 7 2	1	7 7 7 2 7 7 7 7	1	6 7 7 7 7 7 7 6 7 7 7 7 7 7 7 6 7 7 7 7 7 7 7 7	1	7 7 = 7 7 2 = 3 5 7 7 = 7 7 2 = 3 5	1	2 = 7 3 15 = 7 4 = 7 6 2		
		2 stufig: { 3 7 8 109 60 1	2 2 2 2 2 2		6	1 4 2 1 5 4 1 6 4 1 7 2 2 1 2 2 1	3 4 1 4 1 Minib. 4 2 4 2 4 2 5 2 5 3 6 3 6 3 7 1 7 2 7 2 7 7 7 7	Zahl der Schulen: 8 Davon sind evangelisch 2 katholisch 5 simultan 1 rein ev. 2 rein kath. 5	Zahl der Schulen: 10 Davon sind evangelisch 1 katholisch 9 rein evangelisch 1 rein katholisch 5	Zahl der Schulen: 24 Davon sind evangelisch 3 katholisch 21 rein evangelisch 3 rein katholisch 16	Zahl der Schulen: 14 Davon sind evangelisch 1 katholisch 12 jüdisch 1 rein evangelisch 1 rein katholisch 9	Zahl der Schulen: 24 Davon sind evangelisch 3 katholisch 19 simultan 1 jüdisch 1 rein evangelisch 3 rein katholisch 15						
					3 stufig: { 1 3 5 1 134 87 2	3 3 3 3 3 3							2	1 4 2 1 5 4 1 6 4 1 7 2 2 1 2 2 1	Zahl der Schulen: 54 Davon sind evangelisch 7 katholisch 47 rein evangelisch 6 rein katholisch 33	Zahl der Schulen: 37 Davon sind evangelisch 4 katholisch 32 jüdisch 1 rein evangelisch 3 rein katholisch 28	Zahl der Schulen: 14 Davon sind evangelisch 1 katholisch 12 jüdisch 1 rein evangelisch 1 rein katholisch 9	Zahl der Schulen: 24 Davon sind evangelisch 3 katholisch 19 simultan 1 jüdisch 1 rein evangelisch 3 rein katholisch 15
		5 stufig: { 1 1 1 1 24 4 1	5 5 5 5 5 5		7	1 4 2 1 5 4 1 6 4 1 7 2 2 1 2 2 1	Zahl der Schulen: 54 Davon sind evangelisch 7 katholisch 47 rein evangelisch 6 rein katholisch 33	Zahl der Schulen: 37 Davon sind evangelisch 4 katholisch 32 jüdisch 1 rein evangelisch 3 rein katholisch 28	Zahl der Schulen: 14 Davon sind evangelisch 1 katholisch 12 jüdisch 1 rein evangelisch 1 rein katholisch 9	Zahl der Schulen: 24 Davon sind evangelisch 3 katholisch 19 simultan 1 jüdisch 1 rein evangelisch 3 rein katholisch 15								
											6 stufig: { 1 1 21 7 1	6 6 6 6 6	93	Zahl der Schulen: 266 Davon sind evangelisch 75 katholisch 191 rein ev. 72 rein kath. 152	Zahl der Schulen: 1160 Davon sind evangelisch 172 katholisch 981 simultan 4 jüdisch 3 rein evangelisch 106 rein katholisch 671	Zahl der Schulen: 14 Davon sind evangelisch 1 katholisch 12 jüdisch 1 rein evangelisch 1 rein katholisch 9	Zahl der Schulen: 24 Davon sind evangelisch 3 katholisch 19 simultan 1 jüdisch 1 rein evangelisch 3 rein katholisch 15	
7 stufig: { 4 4 3 1 1	7 7 7 7 7	133	Zahl der Schulen: 723 Davon sind ev. 76 kath. 645 sim. 2 rein ev. 15 rein kath. 408	Zahl der Schulen: 1160 Davon sind evangelisch 172 katholisch 981 simultan 4 jüdisch 3 rein evangelisch 106 rein katholisch 671	Zahl der Schulen: 14 Davon sind evangelisch 1 katholisch 12 jüdisch 1 rein evangelisch 1 rein katholisch 9	Zahl der Schulen: 24 Davon sind evangelisch 3 katholisch 19 simultan 1 jüdisch 1 rein evangelisch 3 rein katholisch 15												
							Zahl der Schulen: 266 Davon sind evangelisch 75 katholisch 191 rein ev. 72 rein kath. 152	Zahl der Schulen: 1160 Davon sind evangelisch 172 katholisch 981 simultan 4 jüdisch 3 rein evangelisch 106 rein katholisch 671	Zahl der Schulen: 14 Davon sind evangelisch 1 katholisch 12 jüdisch 1 rein evangelisch 1 rein katholisch 9	Zahl der Schulen: 24 Davon sind evangelisch 3 katholisch 19 simultan 1 jüdisch 1 rein evangelisch 3 rein katholisch 15								

Verteilung der Schulen auf die Schulverbände. XV.

Von den 938 Schulverbänden des Regierungsbezirkes Magdeburg unterhalten je

1 Schule		2 Schulen		3 Schulen		4 Schulen		5 Schulen		6 Schulen		8 Schulen		46 Schulen (Magdeburg)				
Zahl der Schulverbände	Art der Schule	Zahl der S.-B.	Art der Schulen	Zahl der S.-B.	Art der Schulen	Zahl der S.-B.	Art der Schulen	Zahl der S.-B.	Art der Schulen	Zahl der S.-B.	Art der Schulen	Zahl der S.-B.	Art der Schulen	Zahl der S.-B.	Art der Schulen			
1 stufig: { 387, 148, 1, 540, 3, 1		1		1		1		1		1		1		1		1 { 24 = 8, 5 = 8, 7 6 5 1 2 = 6, 2 = 4 3 8 = 8		
		4		1		1		1		1		1		Zahl der Schulen: 46 Davon sind evangelisch 33 katholisch 5 weltlich 8 rein evangelisch 26 rein katholisch 5 Von den 46 Schulen sind 1 stufig: 1 3 " 1 4 " 2 5 " 1 6 " 3 7 " 1 8 " 37				
		1		1		1		1		1		1			Zahl der Schulen: 1073 Davon sind evangelisch 1013 katholisch 46 adventistisch 1 simultan 1 weltlich 12 rein evangelisch 647 rein katholisch 46 Von den 1073 Schulen sind 1 stufig: 559 2 " 145 3 " 124 4 " 45 5 " 25 6 " 45 7 " 55 8 " 75			
		1		1		1		1		1		1					Zahl der Schulen: 891 Davon sind evangelisch 887 katholisch 3 * adventistisch 1 rein evangelisch 544 rein katholisch 3	
		2		2		2		2		2		2						Zahl der Schulen: 24 Davon sind evangelisch 16 katholisch 6 weltlich 2 rein evangelisch 14 rein katholisch 6 Von den 24 Schulen sind 1 stufig: 3 3 " 2 4 " 1 6 " 3 7 " 7 8 " 8
		1		1		1		1		1		1						
1		1		1		1		1		1		Zahl der Schulen: 46 Davon sind evangelisch 33 katholisch 5 weltlich 8 rein evangelisch 26 rein katholisch 5 Von den 46 Schulen sind 1 stufig: 1 3 " 1 4 " 2 5 " 1 6 " 3 7 " 1 8 " 37						
2		2		2		2		2		2			Zahl der Schulen: 12 Davon sind evangelisch 10 katholisch 2 rein ev. 7 rein kath. 2 Von den 12 Schulen sind 2 stufig: 1 3 " 1 4 " 2 7 " 3 8 " 5					
1		1		1		1		1		1				Zahl der Schulen: 18 Davon sind evangelisch 13 katholisch 3 weltlich 2 rein evangelisch 11 rein katholisch 3 Von den 18 Schulen sind 1 stufig: 1 3 " 1 4 " 5 6 " 1 8 " 10				
1		1		1		1		1		1					Zahl der Schulen: 16 Davon sind evangelisch 13 katholisch 2 simultan 1 rein evangelisch 13 rein katholisch 2 Von den 16 Schulen sind 2 stufig: 1 3 " 1 6 " 2 7 " 8 8 " 4			
2		2		2		2		2		2						Zahl der Schulen: 56 Davon sind evangelisch 33 katholisch 23 rein ev. 24 rein kath. 23 Von den 56 Schulen sind 1 stufig: 14 2 " 15 3 " 2 4 " 4 5 " 4 6 " 6 7 " 10 8 " 1		
2		2		2		2		2		2							Zahl der Schulen: 10 Davon sind evangelisch 8 katholisch 2 rein evangelisch 8 rein katholisch 2 Von den 10 Schulen sind 2 stufig: 2 6 " 3 8 " 5	
3		3		3		3		3		3		Zahl der Schulen: 18 Davon sind evangelisch 13 katholisch 3 weltlich 2 rein evangelisch 11 rein katholisch 3 Von den 18 Schulen sind 1 stufig: 1 3 " 1 4 " 5 6 " 1 8 " 10						
3		3		3		3		3		3			Zahl der Schulen: 16 Davon sind evangelisch 13 katholisch 2 simultan 1 rein evangelisch 13 rein katholisch 2 Von den 16 Schulen sind 2 stufig: 1 3 " 1 6 " 2 7 " 8 8 " 4					
1		1		1		1		1		1				Zahl der Schulen: 46 Davon sind evangelisch 33 katholisch 5 weltlich 8 rein evangelisch 26 rein katholisch 5 Von den 46 Schulen sind 1 stufig: 1 3 " 1 4 " 2 5 " 1 6 " 3 7 " 1 8 " 37				
2		2		2		2		2		2					Zahl der Schulen: 1073 Davon sind evangelisch 1013 katholisch 46 adventistisch 1 simultan 1 weltlich 12 rein evangelisch 647 rein katholisch 46 Von den 1073 Schulen sind 1 stufig: 559 2 " 145 3 " 124 4 " 45 5 " 25 6 " 45 7 " 55 8 " 75			
2		2		2		2		2		2						Zahl der Schulen: 12 Davon sind evangelisch 10 katholisch 2 rein ev. 7 rein kath. 2 Von den 12 Schulen sind 2 stufig: 1 3 " 1 4 " 2 7 " 3 8 " 5		
2		2		2		2		2		2							Zahl der Schulen: 18 Davon sind evangelisch 13 katholisch 3 weltlich 2 rein evangelisch 11 rein katholisch 3 Von den 18 Schulen sind 1 stufig: 1 3 " 1 4 " 5 6 " 1 8 " 10	
2		2		2		2		2		2		Zahl der Schulen: 16 Davon sind evangelisch 13 katholisch 2 simultan 1 rein evangelisch 13 rein katholisch 2 Von den 16 Schulen sind 2 stufig: 1 3 " 1 6 " 2 7 " 8 8 " 4						
2		2		2		2		2		2			Zahl der Schulen: 46 Davon sind evangelisch 33 katholisch 5 weltlich 8 rein evangelisch 26 rein katholisch 5 Von den 46 Schulen sind 1 stufig: 1 3 " 1 4 " 2 5 " 1 6 " 3 7 " 1 8 " 37					
2		2		2		2		2		2				Zahl der Schulen: 1073 Davon sind evangelisch 1013 katholisch 46 adventistisch 1 simultan 1 weltlich 12 rein evangelisch 647 rein katholisch 46 Von den 1073 Schulen sind 1 stufig: 559 2 " 145 3 " 124 4 " 45 5 " 25 6 " 45 7 " 55 8 " 75				

Verteilung der Schulen auf die Schulverbände. XVI.

Von den 1189 Schulverbänden des Regierungsbezirkes **Merseburg** unterhalten je

1 Schule		2 Schulen		3 Schulen		4 Schulen		5 Schulen		6 Schulen		24 Schulen (Halle)	
Zahl der Schulverbände	Art der Schule	Zahl der S.-B.	Art der Schulen	Zahl der S.-B.	Art der Schulen	Zahl der S.-B.	Art der Schulen	Zahl der S.-B.	Art der Schulen	Zahl der S.-B.	Art der Schulen	Zahl der S.-B.	Art der Schulen
1 stufig: 500 617	1 1 1	3	1 2 3 3 6 7 7 7 7 8 8	1	7 7 8 8 8 8	1	8 8 8 8 8 8	1	7 7 3 3 6	1	8 8 8 8 6 3 3	1	16 = 8 3 3 7 6 6 5
2 stufig: 84 131	2 2	1	1 3 1 1 1 1	1	7 7 8 8 8 8	1	8 8 8 8 8 8	1	Zahl der Schulen: 5 Davon sind evangelisch 4 katholisch 1	1	Zahl der Schulen: 12 Davon sind evangelisch 9 katholisch 2 weltlich 1	1	Zahl der Schulen: 24 Davon sind evangelisch 21 katholisch 1 weltlich 2
3 stufig: 96 151	3 3 3	1	1 4 1 1 1 1	6	Zahl der Schulen: 18 Davon sind evangelisch 16 katholisch 2	4	Zahl der Schulen: 16 Davon sind evangelisch 13 katholisch 2 simultan 1	1	rein evangelisch 4 rein katholisch 1	2	Zahl der Schulen: 12 Davon sind evangelisch 9 katholisch 2 weltlich 1	1	Zahl der Schulen: 24 Davon sind evangelisch 21 katholisch 1 weltlich 2
4 stufig: 48 91	4 4 4	1	1 1 1 1 1 1	1	Zahl der Schulen: 18 Davon sind evangelisch 16 katholisch 2	1	rein ev. 11 rein kath. 2	1	rein evangelisch 4 rein katholisch 1	1	rein evangelisch 8 rein katholisch 2	1	rein evangelisch 18 rein katholisch 1
5 stufig: 24 49	5 5 5	1	1 1 1 1 1 1	1	rein evangelisch 13 rein katholisch 2	1	rein ev. 11 rein kath. 2	2	Bon den 5 Schulen sind 3 stufig: 2 6 " 1 7 " 2	1	rein evangelisch 8 rein katholisch 2	1	Bon den 24 Schulen sind 5 stufig: 1 6 " 2 7 " 1 8 " 20
6 stufig: 18 37	6 6 6	23	23	6	Bon den 18 Schulen sind: 1 stufig: 3 2 " 3 4 " 1 6 " 1 7 " 3 8 " 7	4	Bon den 16 Schulen sind: 2 stufig: 1 3 " 2 4 " 1 5 " 1 6 " 1 8 " 10	1	Bon den 5 Schulen sind 3 stufig: 2 6 " 1 7 " 2	1	rein evangelisch 8 rein katholisch 2	1	Bon den 24 Schulen sind 5 stufig: 1 6 " 2 7 " 1 8 " 20
7 stufig: 29 60	7 7 7	Zahl der Schulen: 46 Davon sind evangelisch 34 katholisch 12	1	1	Bon den 18 Schulen sind: 1 stufig: 3 2 " 3 4 " 1 6 " 1 7 " 3 8 " 7	1	Bon den 16 Schulen sind: 2 stufig: 1 3 " 2 4 " 1 5 " 1 6 " 1 8 " 10	1	Bon den 5 Schulen sind 3 stufig: 2 6 " 1 7 " 2	1	rein evangelisch 8 rein katholisch 2	1	Bon den 24 Schulen sind 5 stufig: 1 6 " 2 7 " 1 8 " 20
8 stufig: 7 16	8 8 8	rein evangelisch 26 rein katholisch 12	1	1	Bon den 18 Schulen sind: 1 stufig: 3 2 " 3 4 " 1 6 " 1 7 " 3 8 " 7	1	Bon den 16 Schulen sind: 2 stufig: 1 3 " 2 4 " 1 5 " 1 6 " 1 8 " 10	1	Bon den 5 Schulen sind 3 stufig: 2 6 " 1 7 " 2	1	rein evangelisch 8 rein katholisch 2	1	Bon den 24 Schulen sind 5 stufig: 1 6 " 2 7 " 1 8 " 20
1152		Zahl der Schulen: 1152 Davon sind evangelisch 1151 katholisch 1	Bon den 46 Schulen sind 1 stufig: 17 2 " 4 3 " 4 5 " 1 6 " 6 7 " 10 8 " 4										
		rein evangelisch 806 rein katholisch 1											
<p align="center">Gesamtzahl der Schulen: 1273 Davon sind evangelisch 1248 katholisch 21 simultan 1 weltlich 3</p> <p align="center">rein evangelisch 886 rein katholisch 21</p> <p align="center">Bon den 1273 Schulen sind 1 stufig: 637 2 " 139 3 " 160 4 " 94 5 " 52 6 " 50 7 " 76 8 " 65</p>													

Verteilung der Schulen auf die Schulverbände. XVII.

Von den 409 Schulverbänden des Regierungsbezirkes Erfurt unterhalten je

		1 Schule		2 Schulen		3 Schulen		4 Schulen		6 Schulen		21 Schulen (Erfurt)																			
		Zahl der Schulverbände	Art der Schule	Zahl der S.=B.	Art der Schulen	Zahl der S.=B.	Art der Schulen	Zahl der S.=B.	Art der Schulen	Zahl der S.=B.	Art der Schulen	Zahl der S.=B.	Art der Schulen																		
1 stufig: 105 22 158 22 9	1	1	1	1	1	1	8 1 2	1	7 7 7 4	1	8 8 8 8 4 4	1	15 = 8 8 8 4 3 7 6																		
		1	1	1	1	1	8 8 8 8 1	1	8 8 8 8 6	1	8 8 8 8 6 6																				
		2 stufig: 26 8 63 18 11	2	1	1	1	1	1	1	1	1			1	1	1															
		3 stufig: 42 14 80 18 6	3	1	1	1	1	1	1	1	1			1	1	1															
		4 stufig: 20 3 36 8 4 1	4	1	1	1	1	1	1	1	1			1	1	1															
		5 stufig: 11 5 19 1 1	5	1	1	1	1	1	1	1	1			1	1	1															
		6 stufig: 9 3 15 1 2	6	1	1	1	1	1	1	1	1			1	1	1															
		7 stufig: 6 3 12 1 2	7	1	1	1	1	1	1	1	1			1	1	1															
8 stufig: 1 2 385	8	1	1	1	1	1	1	1	1	1	1	1																			
Zahl der Schulen: 385 Davon sind evangelisch 280 katholisch 105 rein evangelisch 220 rein katholisch 70				Zahl der Schulen: 36 Davon sind evangelisch 18 katholisch 18 rein ev. 17 rein katholisch 17		Zahl der Schulen: 3 Davon sind evangelisch 2 katholisch 1 rein evangelisch 1 rein katholisch 1		Zahl der Schulen: 8 Davon sind evangelisch 7 katholisch 1 rein evangelisch 4 rein katholisch 1		Zahl der Schulen: 12 Davon sind evangelisch 10 katholisch 2 rein evangelisch 8 rein katholisch 2		Zahl der Schulen: 21 Davon sind evangelisch 15 katholisch 3 simultan 3 rein evangelisch 15 rein katholisch 3																			
		Zahl der Schulen: 36 Davon sind evangelisch 18 katholisch 18 rein ev. 17 rein katholisch 17		Von den 36 Schulen sind 1 stufig: 21 2 " 5 3 " 2 4 " 2 5 " 1 6 " 2 7 " 2 8 " 1		Von den 3 Schulen sind 1 stufig: 1 2 " 1 8 " 1		Von den 8 Schulen sind 1 stufig: 1 3 " 1 4 " 1 7 " 3 8 " 2		Von den 12 Schulen sind 4 stufig: 1 6 " 3 8 " 8		Von den 21 Schulen sind 4 stufig: 1 6 " 1 7 " 1 8 " 18																			
<table border="1" style="width: 100%;"> <tr> <td colspan="2">Gesamtzahl der Schulen: 465</td> </tr> <tr> <td colspan="2">Davon sind</td> </tr> <tr> <td>evangelisch</td> <td>332</td> </tr> <tr> <td>katholisch</td> <td>130</td> </tr> <tr> <td>simultan</td> <td>3</td> </tr> <tr> <td>rein evangelisch</td> <td>265</td> </tr> <tr> <td>rein katholisch</td> <td>94</td> </tr> </table>														Gesamtzahl der Schulen: 465		Davon sind		evangelisch	332	katholisch	130	simultan	3	rein evangelisch	265	rein katholisch	94				
Gesamtzahl der Schulen: 465																															
Davon sind																															
evangelisch	332																														
katholisch	130																														
simultan	3																														
rein evangelisch	265																														
rein katholisch	94																														
<table border="1" style="width: 100%;"> <tr> <td colspan="2">Von den 465 Schulen sind</td> </tr> <tr> <td>1 stufig:</td> <td>181</td> </tr> <tr> <td>2 "</td> <td>69</td> </tr> <tr> <td>3 "</td> <td>83</td> </tr> <tr> <td>4 "</td> <td>41</td> </tr> <tr> <td>5 "</td> <td>20</td> </tr> <tr> <td>6 "</td> <td>21</td> </tr> <tr> <td>7 "</td> <td>18</td> </tr> <tr> <td>8 "</td> <td>32</td> </tr> </table>														Von den 465 Schulen sind		1 stufig:	181	2 "	69	3 "	83	4 "	41	5 "	20	6 "	21	7 "	18	8 "	32
Von den 465 Schulen sind																															
1 stufig:	181																														
2 "	69																														
3 "	83																														
4 "	41																														
5 "	20																														
6 "	21																														
7 "	18																														
8 "	32																														

Verteilung der Schulen auf die Schulverbände. XVIII.

Von den 1268 Schulverbänden des Regierungsbezirks Schleswig unterhalten je

1 Schule		2 Schulen		3 Schulen		4 Schulen		5 Schulen		6 Schulen		7 Schulen		8 Schulen		9 Schulen																
Zahl der Schulverbände	Art der Schul.	Zahl der Schulverb.	Art der Schul.	Zahl der Schulverb.	Art der Schulen	Zahl der Schulverb.	Art der Schulen	Zahl der Schulverb.	Art der Schulen	Zahl der Schulverb.	Art der Schulen	Zahl der Schulverb.	Art der Schulen	Zahl der Schulverb.	Art der Schulen	Zahl der Schulverb.	Art der Schulen															
1 stufig: { 540 588 } 48	1	22	1 1	4	1 1 1	3	1 1 1 1	3	1 1 1 1 1	8	3 3 3 3 3 3	1	2 2 2 2 1 1 1	1	3 3 3 3 7 7 7 6 8	1	3 3 3 3 3 3 3 3 5															
2 stufig: { 284 52 } 1	2	6	2 2	6	2 1 1	1	1 1 1 1	1	2 2 2 1 1	1	2 2 2 2 1 1 1	1	2 2 2 2 2 2 1 1	1	3 3 3 3 7 7 7 6 8	1	3 3 3 3 3 3 3 3 5															
3 stufig: { 86 105 } 19	3	6	3 1	1	3 1 1	1	3 1 1 1	3	3 2 2 2	1	3 2 1 1	1	3 3 3 3 3 3 1	1	3 3 3 3 7 7 7 6 8	1	3 3 3 3 3 3 3 3 5															
4 stufig: { 17 24 } 7	4	4	4 1	1	4 2 1	1	4 1 1 1	1	4 2 1 1	1	4 1 1 1	1	4 1 1 1 1 1 1 1	1	4 1 1 1 7 7 7 6 8	1	4 1 1 1 3 3 3 3 5															
5 stufig: { 10 6 } 1	5	2	5 1	1	5 1 1	1	5 1 1 1	12	5 8 8 2	1	5 8 8 2	1	5 8 8 2 7 7 7 6 8	1	5 8 8 2 7 7 7 6 8	1	5 8 8 2 7 7 7 6 8															
6 stufig: { 9 5 } 2	6	1	6 6	1	6 5 4	1	6 5 4 2	Zahl der Schulen: 48 Davon sind evangelisch 48	6 7 2	1	6 7 2	1	6 7 2 7 7 7 6 8	1	6 7 2 7 7 7 6 8	1	6 7 2 7 7 7 6 8															
7 stufig: { 15 5 } 2	7	1	7 7	1	7 7 2	1	7 7 2 1	Zahl der Schulen: 78 Davon sind evangelisch 75 katholisch 2 simultan 1	7 3	1	7 3	1	7 3 7 7 7 6 8	1	7 3 7 7 7 6 8	1	7 3 7 7 7 6 8															
8 stufig: { 12 2 } 2	8	3	8 1	1	8 2	1	8 2 2	Zahl der Schulen: 48 Davon sind evangelisch 48	8 7 2	1	8 7 2	1	8 7 2 7 7 7 6 8	1	8 7 2 7 7 7 6 8	1	8 7 2 7 7 7 6 8															
9 stufig: 1 { 1 } 1	9	1	9	1	9	1	9	Zahl der Schulen: 78 Davon sind evangelisch 75 katholisch 2 simultan 1	9 2	1	9 2	1	9 2 7 7 7 6 8	1	9 2 7 7 7 6 8	1	9 2 7 7 7 6 8															
1126		88		Zahl der Schulen: 78 Davon sind evangelisch 75 katholisch 2 simultan 1		Zahl der Schulen: 48 Davon sind evangelisch 48 rein ev. 36		Von den 48 Schulen sind 1 stufig: 33 2 " 6 3 " 2 6 " 2 7 " 3 8 " 2		Zahl der Schulen: 30 Davon sind evangelisch 30 rein evangelisch 30		Zahl der Schulen: 28 Davon sind evangelisch 25 katholisch 3 rein evangelisch 19 rein katholisch 3		Zahl der Schulen: 8 Davon sind evangelisch 7 katholisch 1 rein evangelisch 6 rein katholisch 1		Zahl der Schulen: 9 Davon sind evangelisch 8 katholisch 1 rein evangelisch 6 rein katholisch 1																
Zahl der Schulen: 1126 Davon sind evangelisch 1126 rein evangelisch 973		Zahl der Schulen: 176 Davon sind ev. 176 rein ev. 163		Von den 78 Schulen sind 1 stufig: 33 2 " 27 3 " 4 4 " 2 5 " 1 7 " 2 8 " 9		Von den 30 Schulen sind 1 stufig: 23 2 " 5 3 " 2		Von den 6 Schulen sind 3 stufig: 2 8 " 4		Von den 28 Schulen sind 1 stufig: 6 2 " 11 3 " 2 7 " 2 8 " 6 9 " 1		Von den 8 Schulen sind 6 stufig: 1 7 " 3 8 " 4		Von den 9 Schulen sind 5 stufig: 1 6 " 2 8 " 6																		
20 Schulen			39 Schulen (Niel)			48 Schulen (Altona)			<p>Gesamtzahl der Schulen: 1616 Davon sind evangelisch 1601 katholisch 13 simultan 1 jüdisch 1</p> <p>Zusammenfassung: rein evangelisch 1375 rein katholisch 13</p> <p>Von den 1616 Schulen sind</p> <table border="1"> <tr><td>1 stufig:</td><td>768</td></tr> <tr><td>2 "</td><td>435</td></tr> <tr><td>3 "</td><td>135</td></tr> <tr><td>4 "</td><td>35</td></tr> <tr><td>5 "</td><td>26</td></tr> <tr><td>6 "</td><td>29</td></tr> <tr><td>7 "</td><td>51</td></tr> <tr><td>8 "</td><td>115</td></tr> <tr><td>9 "</td><td>22</td></tr> </table>						1 stufig:	768	2 "	435	3 "	135	4 "	35	5 "	26	6 "	29	7 "	51	8 "	115	9 "	22
1 stufig:	768																															
2 "	435																															
3 "	135																															
4 "	35																															
5 "	26																															
6 "	29																															
7 "	51																															
8 "	115																															
9 "	22																															
Zahl der Schulverb.	Art der Schulen		Zahl der Schulverb.	Art der Schulen		Zahl der Schulverb.	Art der Schulen																									
1	7=8 6=7 5	3 2 2 3	1	11=9 4=9 3=9 12=8	3 8 7 6 9 9	1	26=8 5=8 8 7 7 6 6 6	6 5 5 4 4 4 4 3 3																								
Zahl der Schulen: 20 Davon sind evangelisch 19 katholisch 1 rein evangelisch 15 rein katholisch 1			Zahl der Schulen: 39 Davon sind evangelisch 37 katholisch 2 rein evangelisch 24 rein katholisch 2			Zahl der Schulen: 48 Davon sind ev. 45 kath. 2 jüdisch 1 rein evangelisch 31 rein katholisch 2																										
Von den 20 Schulen sind 2 stufig: 2 7 stufig: 6 3 " 3 8 " 7 5 " 2			Von den 39 Schulen sind 6 stufig: 1 7 " 1 8 " 17 9 " 20			Von den 48 Schulen sind 3 stufig: 2 6 stufig: 3 4 " 4 7 " 3 5 " 3 8 " 33																										

Verteilung der Schulen auf die Schulverbände. XIX.

Von den 465 Schulverbänden des Regierungsbezirkes Hannover unterhalten je															
1 Schule		2 Schulen		3 Schulen		4 Schulen		5 Schulen		6 Schulen		67 Schulen (Hannover)			
Zahl der Schulverbände	Art der Schule	Zahl der S.=B.	Art der Schulen	Zahl der S.=B.	Art der Schulen	Zahl der S.=B.	Art der Schulen	Zahl der S.=B.	Art der Schulen	Zahl der S.=B.	Art der Schulen	Zahl der S.=B.	Art der Schulen		
1 stufig: 203	163 39 1	1 1 1	12 1 1 5 6 1 1 3	1 1 1 2 3 3 4 4 5 6 7 8 8	3 1 2 1 1 1 9	1 1 1 1 1	1 3 3 2 1	1 1	3 3 1 1 1 7 7 7 2 1	1 1	7 7 7 1 3 5	1	37=3 5=5 3=3 3=3 6 3=6 2=2 1 6=8 3 5=8		
2 stufig: 60	47 12 1	2 2 2	1 1 1 1 1 1 1 1	1 1 1 1 1 1 1 1 1 1 1 1 1	Zahl der Schulen: 27 Davon sind ev. 27 rein ev. 25	Zahl der Schulen: 4 Davon sind evangelisch 4 rein ev. 4	Zahl der Schulen: 10 Davon sind evangelisch 9 katholisch 1 rein evangelisch 9 rein katholisch 1	Zahl der Schulen: 6 Davon sind evangelisch 5 katholisch 1 rein evangelisch 4 rein katholisch 1	Zahl der Schulen: 67 Davon sind evangelisch 55 katholisch 7 weltlich 5 rein evangelisch 42 rein katholisch 7						
3 stufig: 77	57 18 2	3 3 3	1 1 1 1 1 1 1 1 1 1 1 1 1	1 1 1 1 1 1 1 1 1 1 1 1 1	Zahl der Schulen: 27 Davon sind ev. 27 rein ev. 25	Zahl der Schulen: 4 Davon sind evangelisch 4 rein ev. 4	Zahl der Schulen: 10 Davon sind evangelisch 9 katholisch 1 rein evangelisch 9 rein katholisch 1	Zahl der Schulen: 6 Davon sind evangelisch 5 katholisch 1 rein evangelisch 4 rein katholisch 1	Zahl der Schulen: 67 Davon sind evangelisch 55 katholisch 7 weltlich 5 rein evangelisch 42 rein katholisch 7						
4 stufig: 35	28 6 1	4 4 4	1 1 1 1 1 1 1 1 1 1 1 1 1	1 1 1 1 1 1 1 1 1 1 1 1 1	Zahl der Schulen: 27 Davon sind ev. 27 rein ev. 25	Zahl der Schulen: 4 Davon sind evangelisch 4 rein ev. 4	Zahl der Schulen: 10 Davon sind evangelisch 9 katholisch 1 rein evangelisch 9 rein katholisch 1	Zahl der Schulen: 6 Davon sind evangelisch 5 katholisch 1 rein evangelisch 4 rein katholisch 1	Zahl der Schulen: 67 Davon sind evangelisch 55 katholisch 7 weltlich 5 rein evangelisch 42 rein katholisch 7						
5 stufig: 7	6 1	5 5	1 1 1 1 1 1 1 1 1 1 1 1 1	1 1 1 1 1 1 1 1 1 1 1 1 1	Zahl der Schulen: 27 Davon sind ev. 27 rein ev. 25	Zahl der Schulen: 4 Davon sind evangelisch 4 rein ev. 4	Zahl der Schulen: 10 Davon sind evangelisch 9 katholisch 1 rein evangelisch 9 rein katholisch 1	Zahl der Schulen: 6 Davon sind evangelisch 5 katholisch 1 rein evangelisch 4 rein katholisch 1	Zahl der Schulen: 67 Davon sind evangelisch 55 katholisch 7 weltlich 5 rein evangelisch 42 rein katholisch 7						
6 stufig: 13	9 3 1	6 6 6	1 1 1 1 1 1 1 1 1 1 1 1 1	1 1 1 1 1 1 1 1 1 1 1 1 1	Zahl der Schulen: 27 Davon sind ev. 27 rein ev. 25	Zahl der Schulen: 4 Davon sind evangelisch 4 rein ev. 4	Zahl der Schulen: 10 Davon sind evangelisch 9 katholisch 1 rein evangelisch 9 rein katholisch 1	Zahl der Schulen: 6 Davon sind evangelisch 5 katholisch 1 rein evangelisch 4 rein katholisch 1	Zahl der Schulen: 67 Davon sind evangelisch 55 katholisch 7 weltlich 5 rein evangelisch 42 rein katholisch 7						
7 stufig: 13	8 3 2	7 7 7	1 1 1 1 1 1 1 1 1 1 1 1 1	1 1 1 1 1 1 1 1 1 1 1 1 1	Zahl der Schulen: 27 Davon sind ev. 27 rein ev. 25	Zahl der Schulen: 4 Davon sind evangelisch 4 rein ev. 4	Zahl der Schulen: 10 Davon sind evangelisch 9 katholisch 1 rein evangelisch 9 rein katholisch 1	Zahl der Schulen: 6 Davon sind evangelisch 5 katholisch 1 rein evangelisch 4 rein katholisch 1	Zahl der Schulen: 67 Davon sind evangelisch 55 katholisch 7 weltlich 5 rein evangelisch 42 rein katholisch 7						
8 stufig: 4	2 2	8 8	1 1 1 1 1 1 1 1 1 1 1 1 1	1 1 1 1 1 1 1 1 1 1 1 1 1	Zahl der Schulen: 27 Davon sind ev. 27 rein ev. 25	Zahl der Schulen: 4 Davon sind evangelisch 4 rein ev. 4	Zahl der Schulen: 10 Davon sind evangelisch 9 katholisch 1 rein evangelisch 9 rein katholisch 1	Zahl der Schulen: 6 Davon sind evangelisch 5 katholisch 1 rein evangelisch 4 rein katholisch 1	Zahl der Schulen: 67 Davon sind evangelisch 55 katholisch 7 weltlich 5 rein evangelisch 42 rein katholisch 7						
Zahl der Schulen: 412 Davon sind evangelisch 408 katholisch 4 rein evangelisch 320 rein katholisch 4		Zahl der Schulen: 78 Davon sind evangelisch 73 katholisch 4 jüdisch 1 rein ev. 66 rein kath. 4		Zahl der Schulen: 27 Davon sind ev. 27 rein ev. 25		Zahl der Schulen: 4 Davon sind evangelisch 4 rein ev. 4		Zahl der Schulen: 10 Davon sind evangelisch 9 katholisch 1 rein evangelisch 9 rein katholisch 1		Zahl der Schulen: 6 Davon sind evangelisch 5 katholisch 1 rein evangelisch 4 rein katholisch 1		Zahl der Schulen: 67 Davon sind evangelisch 55 katholisch 7 weltlich 5 rein evangelisch 42 rein katholisch 7		Zahl der Schulen: 604 Davon sind evangelisch 581 katholisch 17 jüdisch 1 weltlich 5 rein evangelisch 470 rein katholisch 17	
		Von den 78 Schulen sind				Von den 4 Schulen sind		Von den 10 Schulen sind		Von den 6 Schulen sind		Von den 67 Schulen sind		Von den 604 Schulen sind	
		1 stufig: 47				1 stufig: 1		1 stufig: 4		3 stufig: 1		1 stufig: 1		1 stufig: 274	
		2 " 6				2 " 1		2 " 1		4 " 1		3 " 2		2 " 71	
		3 " 13				3 " 2		3 " 2		5 " 1		4 " 1		3 " 101	
		4 " 4				4 " 1		4 " 1		6 " 1		5 " 1		4 " 42	
		5 " 2				5 " 1		5 " 1		7 " 1		6 " 2		5 " 10	
		6 " 2				6 " 1		6 " 1		8 " 3		7 " 2		6 " 21	
		7 " 2				7 " 1		7 " 1				8 " 2		7 " 22	
		8 " 3				8 " 1		8 " 3				8 " 56		8 " 63	

Verteilung der Schulen auf die Schulverbände. XX.

Von den 589 Schulverbänden des Regierungsbezirkes **Hildesheim** unterhalten je

		1 Schule		2 Schulen		3 Schulen		4 Schulen		5 Schulen		6 Schulen		11 Schulen		
		Zahl der Schulverbände	Art der Schule	Zahl der S.-B.	Art der Schulen	Zahl der S.-B.	Art der Schulen	Zahl der S.-B.	Art der Schulen	Zahl der S.-B.	Art der Schulen	Zahl der S.-B.	Art der Schulen	Zahl der S.-B.	Art der Schulen	
1 stufig: { 199 53 286 26 8	1 ▲ 1 ▲	1	1	1	1	1	5 1 3			1	8 8 3 1 5	1	8 8 7 7 3 7	1	8 8 8 8 8 6 7 7 7 4 1	
		10	1	1	1	1	1	7 1 6	1	8 8 1 1	1	8 8 3 1 5				
		2	1	1	1	1	1	7 7 3	1	8 8 3 2	1	8 8 3 3 7				
		1	1	1	1	1	1	8 8 8								
		1	1	1	1	1	1	8 8 8								
		1	1	1	1	1	1	8 8 8								
		1	1	1	1	1	1	8 8 8								
		1	1	1	1	1	1	8 8 8								
2 stufig: { 1 2		2 ▲														
3 stufig: { 87 49 2 165 16 11		3 ▲ 3 ▲ 3 ▲														
4 stufig: { 27 8 2 39 2 2		4 ▲ 4 ▲ 4 ▲														
5 stufig: { 12 5 19 2		5 ▲ 5 ▲														
6 stufig: { 8 4 1 14 1		6 ▲ 6 ▲ 6 ▲														
7 stufig: { 3 6 13 3 1		7 ▲ 7 ▲ 7 ▲														
8 stufig: { 1 2 540		8 ▲ 8 ▲														
Zahl der Schulen: 540 Davon sind evangelisch 471 katholisch 69		Zahl der Schulen: 78 Davon sind evangelisch 41 katholisch 36 jüdisch 1		Zahl der Schulen: 12 Davon sind evangelisch 9 katholisch 3 rein evangelisch 7 rein katholisch 3		Zahl der Schulen: 8 Davon sind evangelisch 6 katholisch 2 rein evangelisch 5 rein katholisch 2		Zahl der Schulen: 10 Davon sind evangelisch 8 katholisch 2 rein evangelisch 8 rein katholisch 2		Zahl der Schulen: 6 Davon sind evangelisch 5 katholisch 1 rein evangelisch 5 rein katholisch 1		Zahl der Schulen: 11 Davon sind evangelisch 6 katholisch 4 jüdisch 1 rein evangelisch 6 rein katholisch 4				
rein evangelisch 338 rein katholisch 47		rein ev. 38 rein kath. 36		Von den 12 Schulen sind 1 stufig: 2 3 " 2 5 " 1 6 " 1 7 " 3 8 " 3		Von den 8 Schulen sind 1 stufig: 2 2 " 1 3 " 1 8 " 4		Von den 10 Schulen sind 1 stufig: 1 3 " 2 5 " 1 7 " 1 8 " 5		Von den 6 Schulen sind 3 stufig: 1 7 " 3 8 " 2		Von den 11 Schulen sind 1 stufig: 1 4 " 1 6 " 1 7 " 3 8 " 5				
Zahl der Schulen: 665 Davon sind evangelisch 546 katholisch 117 jüdisch 2		Von den 78 Schulen sind 1 stufig: 39 3 " 14 4 " 7 5 " 5 6 " 4 7 " 3 8 " 6		rein ev. 38 rein kath. 36		Von den 665 Schulen sind 1 stufig: 331 2 " 3 3 " 185 4 " 47 5 " 26 6 " 20 7 " 26 8 " 27		rein evangelisch 407 rein katholisch 95		Von den 665 Schulen sind 1 stufig: 331 2 " 3 3 " 185 4 " 47 5 " 26 6 " 20 7 " 26 8 " 27		rein evangelisch 407 rein katholisch 95		Von den 665 Schulen sind 1 stufig: 331 2 " 3 3 " 185 4 " 47 5 " 26 6 " 20 7 " 26 8 " 27		

Verteilung der Schulen auf die Schulverbände. XXII.

Von den 791 Schulverbänden des Regierungsbezirkes **Lüneburg** unterhalten je

1 Schule		2 Schulen		3 Schulen		4 Schulen		6 Schulen		7 Schulen		10 Schulen		15 Schulen	
Zahl der Schulverbände	Art der Schule	Zahl der S.-B.	Art der Schulen	Zahl der S.-B.	Art der Schulen	Zahl der S.-B.	Art der Schulen	Zahl der S.-B.	Art der Schulen	Zahl der S.-B.	Art der Schulen	Zahl der S.-B.	Art der Schulen	Zahl der S.-B.	Art der Schulen
1 stufig: { 448 534 { 86	1 ▲	4	1 1 ▲ ▲	1	3 3 4	1	3 3 1 1	1	3 3 3 3 6 5	1	3 7 7 7 5 4 6	1	3 3 3 3 6 6 5 5 8 8	1	9 = 3 6 5 2 3 6 3
2 stufig: { 23 27 { 4	2 ▲	3	3 1 ▲ ▲	1		1		1		1		1		1	
3 stufig: { 104 132 { 28	3 ▲	1	5 1 ▲ ▲	1		1		1		1		1		1	
4 stufig: { 26 41 { 2	4 ▲	11	7 1 ▲ ▲	Zahl der Schulen: 3		Zahl der Schulen: 4		Zahl der Schulen: 6		Zahl der Schulen: 7		Zahl der Schulen: 10		Zahl der Schulen: 15	
5 stufig: { 7 12 { 1	5 ▲	Zahl der Schulen: 22		Davon sind evangelisch 2 katholisch 1		Davon sind evangelisch 4 rein evangelisch 4		Davon sind evangelisch 5 katholisch 1		Davon sind evangelisch 6 katholisch 1		Davon sind evangelisch 8 katholisch 1 weltlich 1		Davon sind evangelisch 12 katholisch 2 weltlich 1	
6 stufig: { 7 14 { 1	6 ▲	Davon sind evangelisch 22 rein evangelisch 20		rein ev. 2 rein kath. 1		Bon den 4 Schulen sind 1 stufig: 2 3 " 2		Bon den 6 Schulen sind 5 stufig: 1 6 " 1 8 " 4		Bon den 7 Schulen sind 4 stufig: 1 5 " 1 6 " 1 7 " 3 8 " 1		Bon den 10 Schulen sind 5 stufig: 2 6 " 2 8 " 6		Bon den 15 Schulen sind 2 stufig: 1 5 " 1 6 " 2 8 " 11	
7 stufig: { 5 12 { 3	7 ▲	Bon den 22 Schulen sind		Bon den 3 Schulen sind											
8 stufig: 2 { 2 774	8 ▲	1 stufig: 16 3 " 3 5 " 1 6 " 1 7 " 1		4 stufig: 1 8 " 2											
Zahl der Schulen: 774															
Davon sind evangelisch 774															
rein evangelisch 620															

Gesamtzahl der Schulen: 841

Davon sind
 evangelisch 833
 katholisch 6
 weltlich 2

rein evangelisch 670
 rein katholisch 6

Bon den 841 Schulen sind

1 stufig:	552
2 "	28
3 "	137
4 "	43
5 "	18
6 "	21
7 "	16
8 "	26

Verteilung der Schulen auf die Schulverbände. XXII.

Von den 562 Schulverbänden des Regierungsbezirkes **Stade** unterhalten je

1 Schule		2 Schulen		3 Schulen		4 Schulen		5 Schulen		6 Schulen		22 Schulen (Wefermünde)	
Zahl der Schulverbände	Art der Schule	Zahl der S.-B.	Art der Schulen	Zahl der S.-B.	Art der Schulen	Zahl der S.-B.	Art der Schulen	Zahl der S.-B.	Art der Schulen	Zahl der S.-B.	Art der Schulen	Zahl der S.-B.	Art der Schulen
1 stufig: { 272 290 } 18	1	4	1 1	1	2 1 1	1	3 2 1 1	1	1 1 1 1 1	1	3 2 2 1 1 1	1 { 14=3 2=3 2=7 5 3 3 4 1 Zahl der Schulen: 22 Davon sind evangelisch 20 katholisch 2 rein evangelisch 15 rein katholisch 2 Von den 22 Schulen sind 3 stufig: 1 4 " 1 5 " 1 7 " 2 8 " 17	
2 stufig: { 126 147 } 21	2	1	4 1	2	2 2 1	1	4 1 1 1	1	2 2 1 1 1	1	5 2 2 2 1 1		
3 stufig: { 32 35 } 3	3	1	7 6	1	3 1 1	1	5 3 2 2	1	3 1 1 1 1	1	8 6 3 2 1 1		
4 stufig: { 17 19 } 2	4	15		1	5 1 1	5		5		4			
5 stufig: { 4 10 } 6	5	Zahl der Schulen: 30 Davon sind evangelisch 29 katholisch 1		1	6 3 1	Zahl der Schulen: 20 Davon sind evangelisch 19 katholisch 1		Zahl der Schulen: 25 Davon sind evangelisch 24 katholisch 1		Zahl der Schulen: 24 Davon sind evangelisch 23 katholisch 1			
6 stufig: { 5 6 } 1	6	rein ev. 18 rein kath. 1		1	7 2 2	rein evangelisch 18 rein katholisch 1		rein evangelisch 22 rein katholisch 1		rein evangelisch 21 rein katholisch 1			
7 stufig: { 5 9 } 1	7	Von den 30 Schulen sind		1	7 7 7	Von den 20 Schulen sind		Von den 25 Schulen sind		Von den 24 Schulen sind			
8 stufig: { 4 4 } 3	8	1 stufig: 17 2 " 7 4 " 2 6 " 2 7 " 1 8 " 1		1	8 3 1	1 stufig: 7 2 " 5 3 " 3 4 " 1 5 " 1 6 " 1 8 " 2		1 stufig: 16 2 " 3 3 " 1 4 " 2 7 " 3		1 stufig: 10 2 " 7 3 " 3 5 " 2 6 " 1 8 " 1			
Zahl der Schulen: 520 Davon sind evangelisch 520 rein evangelisch 465 rein katholisch —				Von den 36 Schulen sind 1 stufig: 14 2 " 10 3 " 5 5 " 1 6 " 1 7 " 4 8 " 1								Gesamtzahl der Schulen: 677 Davon sind evangelisch 669 katholisch 8 rein evangelisch 597 rein katholisch 8 Von den 677 Schulen sind 1 stufig: 354 2 " 179 3 " 48 4 " 25 5 " 15 6 " 11 7 " 19 8 " 26	

Von den 251 Schulverbänden des

Main table with columns for school grades (1-9), school counts, and detailed distribution statistics. Includes sub-tables for school types (evangelisch, katholisch, weltlich) and student counts.

Regierungsbezirk Münster unterhalten je

15 Schulen		16 Schulen		18 Schulen		20 Schulen		21 Schulen (Münster)		28 Schulen (Gladbeck)	
Zahl der S.-B.	Art der Schulen	Zahl der S.-B.	Art der Schulen	Zahl der S.-B.	Art der Schulen	Zahl der S.-B.	Art der Schulen	Zahl der S.-B.	Art der Schulen	Zahl der S.-B.	Art der Schulen
1	$\begin{cases} 2=2 & 2=1 & 5 & 7=2 \\ \Delta & 2 & 1 \end{cases}$	1	$\begin{cases} 2=7 & 6 & 5 & 2 & 3 & 2=7 \\ 6=6 & 6 & 1 \end{cases}$	1	$\begin{cases} 7 & 3=3 & 2 & 2=\Delta \\ 7=1 & 3=\Delta & 2 \end{cases}$	1	$\begin{cases} 2=7 & 5 & 2=2 & 2=2 & 2 & 7 \\ 4=6 & 5 & 4 & \Delta & 2 & 2 & 1 \\ 7 & 2 \end{cases}$	1	$\begin{cases} 8 & 2=7 & 8=7 & 5=6 \\ 6 & 5 & 3 & 2=2 \end{cases}$	1	$\begin{cases} 2=8 & 4=7 & 6 & 5 & 2=3 \\ 8 & 3=7 & 7=6 & 5 & 2=4 \\ 4 & 3 & 7 & 5 \end{cases}$
1	$\begin{cases} 5 & 3 & 2=2 & 1 & 3=7 \\ 2=6 & 3 & 2=2 & \Delta & 1 \end{cases}$	1	$\begin{cases} 4=7 & 4 & 2=3 & 1 & 2=8 \\ 2=7 & 2=6 & 3 & 1 \end{cases}$	Zahl der Schulen: 18 Davon sind evangelisch 17 katholisch 1 rein evangelisch 12 rein katholisch 1		Zahl der Schulen: 20 Davon sind evangelisch 7 katholisch 11 weltlich 2 rein evangelisch 7 rein katholisch 9		Zahl der Schulen: 21 Davon sind evangelisch 3 katholisch 18 rein evangelisch 3 rein katholisch 17		Zahl der Schulen: 28 Davon sind evangelisch 10 katholisch 16 weltlich 2 rein katholisch 16 rein evangelisch 10	
2		2		Von den 18 Schulen sind 1 stufig: 10 2 " 4 3 " 3 7 " 1		Von den 20 Schulen sind 1 stufig: 1 5 stufig: 2 2 " 7 6 " 4 3 " 1 7 " 4 4 " 1		Von den 21 Schulen sind 2 stufig: 2 3 " 1 5 " 1 6 " 6 7 " 10 8 " 1		Von den 28 Schulen sind 3 stufig: 3 6 stufig: 8 4 " 3 7 " 8 5 " 3 8 " 3	
Zahl der Schulen: 30 Davon sind evangelisch 9 katholisch 20 jüdisch 1 rein evangelisch 9 rein katholisch 17		Zahl der Schulen: 32 Davon sind evangelisch 13 katholisch 19 rein evangelisch 13 rein katholisch 19									
Von den 30 Schulen sind 1 stufig: 5 2 " 16 3 " 2 5 " 2 6 " 2 7 " 3		Von den 32 Schulen sind 1 stufig: 3 2 " 1 3 " 3 4 " 1 5 " 1 6 " 10 7 " 10 8 " 3									
				34 Schulen (Bottrop)		38 Schulen (Redlinghausen und Buer)					
				Zahl der S.-B.		Zahl der S.-B.					
				1		1					
				$\begin{cases} 3=3 & 7 & 3=4 & 2 & 1 & 16=8 \\ 6 & 6 & 5 & 2=4 & 2=2 & 4 & 3 \end{cases}$		$\begin{cases} 5=7 & 2=6 & \Delta & 5 & 3 & 3 & 1 & 1 \\ 3=8 & 5=7 & 6=6 & 5 & 2=4 \\ 2=4 & 4=3 & 1 & 1 \\ 13=7 & 2=6 & 6=7 & 10=6 & 6 & 4 \\ 2 & \Delta & 2 & 6 & 5 \end{cases}$					
				Zahl der Schulen: 34 Davon sind evangelisch 9 katholisch 23 weltlich 2 rein evangelisch 9 rein katholisch 23		Zahl der Schulen: 76 Davon sind evangelisch 28 jüdisch 1 katholisch 45 weltlich 2 rein evangelisch 27 rein katholisch 44					
				Von den 34 Schulen sind 1 stufig: 1 5 stufig: 1 2 " 3 6 " 2 3 " 1 7 " 1 4 " 6 8 " 19		Von den 76 Schulen sind 1 stufig: 4 5 stufig: 3 2 " 3 6 " 23 3 " 6 7 " 29 4 " 5 8 " 3					
										<p>Gesamtzahl der Schulen: 877</p> <p>Davon sind evangelisch 196 katholisch 663 jüdisch 4 weltlich 14 rein evangelisch 186 rein katholisch 568</p> <p>Von den 877 Schulen sind 1 stufig: 231 2 " 221 3 " 81 4 " 50 5 " 41 6 " 96 7 " 114 8 " 43</p>	

Regierungsbezirk Arnberg unterhalten je

13 Schulen		14 Schulen		16 Schulen		17 Schulen		20 Schulen (Länderscheid-Land)		23 Schulen (Herne)		33 Schulen (Wattenscheid, Castrop-Rauxel, Hagen)	
Zahl der Sch.-Z.	Art der Schulen	Zahl der Sch.-Z.	Art der Schulen	Zahl der Sch.-Z.	Art der Schulen	Zahl der Sch.-Z.	Art der Schulen	Zahl der Sch.-Z.	Art der Schulen	Zahl der Sch.-Z.	Art der Schulen	Zahl der Sch.-Z.	Art der Schulen
1	$\begin{matrix} 7 & 7 & 6 & 6 & 6 & 6 & 3 & 2 \\ 1 & 7 & 7 & 6 & 6 & & & \end{matrix}$	1	$\begin{matrix} 6 & 6 & 5 & 3 & 2 & \Delta \\ 1 & 5 & \Delta & 3 & 1 \\ 3 & 7 & 6 & 5 & 1 \\ 4 & 7 & 6 & 3 & 2 & 7 \end{matrix}$	1	$\begin{matrix} 10 = 8 & 3 & 3 = 7 \\ 3 & 1 \end{matrix}$	1	$\begin{matrix} 8 & 8 & 4 = 7 & 6 & 6 \\ 4 = 7 & 4 & 6 & 7 & 4 & 1 \end{matrix}$	1	$\begin{matrix} 5 & 3 & 3 & \Delta & 2 \\ 5 = 1 & 8 = \Delta & 1 & 1 & 1 \end{matrix}$	1	$\begin{matrix} 9 = 7 & 8 & 8 \\ 8 = 7 & 6 & 8 & 5 \\ \uparrow \end{matrix}$	1	$\begin{matrix} 9 = 7 & 6 & 5 & 4 & 3 & 2 & 2 \\ 9 = 7 & 6 & 4 & 3 = 3 & 3 & 2 \\ 1 & 7 \\ 3 = 8 & 7 & 7 & 5 & 5 & 3 & 3 \\ 3 & 2 & 2 & 1 & 11 = 7 & 5 & 4 \\ 3 = 3 & 3 & 1 & 3 & 7 \\ 5 = 8 & 6 = 7 & 6 & 6 & 6 & 5 \\ 1 & 5 & 8 & 4 = 7 & 6 & 6 & 6 \\ 5 & 2 & 2 & 6 & 6 & 3 & 3 & 1 \end{matrix}$
2		2		1		1		1		1		3	
Zahl der Schulen: 26. Davon sind evangelisch 15 simultan 1 katholisch 7 weltlich 3 rein evangelisch 15 rein katholisch 7		Zahl der Schulen: 28 Davon sind evangelisch 18 simultan 1 katholisch 8 weltlich 1 rein evangelisch 12 rein katholisch 7		Zahl der Schulen: 16 Davon sind evangelisch 11 katholisch 5 rein evangelisch 11 rein katholisch 5		Zahl der Schulen: 17 Davon sind evangelisch 8 katholisch 5 simultan 1 weltlich 2 jüdisch 1 rein evangelisch 8 rein katholisch 5		Zahl der Schulen: 20 Davon sind evangelisch 18 katholisch 2 rein evangelisch 8 rein katholisch 2		Zahl der Schulen: 23 Davon sind evangelisch 9 katholisch 10 simultan 1 weltlich 2 jüdisch 1 rein evangelisch 9 rein katholisch 10		Zahl der Schulen: 99 Davon sind evangelisch 45 katholisch 45 simultan 2 weltlich 6 jüdisch 1 rein evangelisch 44 rein katholisch 45	
Von den 26 Schulen sind 1 stufig: 1 5 stufig: 2 2 " 3 6 " 7 3 " 3 7 " 7 4 " 2 8 " 1		Von den 28 Schulen sind 1 stufig: 8 5 stufig: 2 2 " 3 6 " 4 3 " 3 7 " 8		Von den 16 Schulen sind 1 stufig: 1 2 " 2 3 " 3 7 " 3 8 " 10		Von den 17 Schulen sind 1 stufig: 1 6 stufig: 2 4 " 2 7 " 9 5 " 1 8 " 2		Von den 20 Schulen sind 1 stufig: 15 2 " 1 3 " 3 5 " 1		Von den 23 Schulen sind 1 stufig: 1 7 stufig: 17 5 " 2 8 " 3		Von den 99 Schulen sind 1 stufig: 4 5 stufig: 7 2 " 7 6 " 10 3 " 16 7 " 43 4 " 3 8 " 9	
38 Schulen (Wanne-Eidel)		70 Schulen (Gelsenkirchen)		79 Schulen (Bochum)		86 Schulen (Dortmund)							
Zahl der Sch.-Z.	Art der Schulen	Zahl der Sch.-Z.	Art der Schulen	Zahl der Sch.-Z.	Art der Schulen	Zahl der Sch.-Z.	Art der Schulen						
1	$\begin{matrix} 8 & 12 = 7 & 3 = 6 & 4 & 3 & 3 \\ 13 = 7 & 3 & 3 & 6 & 7 & 6 & 5 \end{matrix}$	1	$\begin{matrix} 26 = 8 & 7 & 6 & 5 & 3 = 4 & 3 \\ 24 = 8 & 7 & 6 & 3 = 5 & 3 = 4 \\ 3 = 8 & 5 & 3 \end{matrix}$	1	$\begin{matrix} 6 = 8 & 21 = 7 & 6 & 6 & 5 \\ 4 & \Delta & 3 & 3 & 3 & 1 \\ 23 = 7 & 7 = 6 & 6 & 5 & 3 \\ 3 & 3 & 1 & 7 & 3 = 5 & 3 \\ 2 & 2 \end{matrix}$	1	$\begin{matrix} 24 = 8 & \Delta & 7 & 7 & 3 = 6 & 6 & 6 & \Delta \\ 5 & 5 & 4 & 3 & 3 & 1 & 25 = 8 & 7 & 6 \\ 6 & 6 & 6 & 6 & 5 & 5 & 4 & 4 & 3 & 3 \\ 2 & 1 & 8 & 8 & 7 & 7 & 5 & 5 & 6 & 1 \end{matrix}$						
1		1		1		1							
Zahl der Schulen: 38 Davon sind evangelisch 19 katholisch 15 simultan 1 weltlich 3 rein evangelisch 19 rein katholisch 15		Zahl der Schulen: 70. Davon sind evangelisch 33 katholisch 32 weltlich 4 jüdisch 1 rein evangelisch 33 rein katholisch 32		Zahl der Schulen: 79. Davon sind evangelisch 36 weltlich 6 katholisch 36 jüdisch 1 rein evangelisch 36 rein katholisch 36		Zahl der Schulen: 86. Davon sind evangelisch 39 altkatholisch 1 katholisch 39 jüdisch 1 weltlich 6 rein evangelisch 37 rein katholisch 39							
Von den 38 Schulen sind 3 stufig: 4 4 " 1 5 " 2 6 " 4 7 " 26 8 " 1		Von den 70 Schulen sind 3 stufig: 2 4 " 6 5 " 5 6 " 2 7 " 2 8 " 53		Von den 79 Schulen sind 1 stufig: 2 2 " 2 3 " 7 4 " 2 5 " 5 6 " 10 7 " 45 8 " 6		Von den 86 Schulen sind 1 stufig: 3 2 " 1 3 " 4 4 " 3 5 " 6 6 " 12 7 " 5 8 " 52							

Gesamtzahl der Schulen: 1729	
Davon sind	
evangelisch	848
katholisch	772
simultan	35
weltlich	62
altkatholisch	1
jüdisch	11
rein evangelisch 656	
rein katholisch 694	
Von den 1729 Schulen sind	
1 stufig:	416
2 "	304
3 "	204
4 "	105
5 "	82
6 "	112
7 "	321
8 "	185

Verteilung der Schulen auf die Schulverbände. XXVI.

Von den 456 Schulverbänden des Regierungsbezirkes Minden unterhalten je																																
1 Schule		2 Schulen				3 Schulen		4 Schulen		5 Schulen		6 Schulen		8 Schulen		9 Schulen																
Zahl der Schulverbände	Art der Schule	Zahl der S.-B.	Art der Schul.	Zahl der S.-B.	Art der Schul.	Zahl der S.-B.	Art der Schulen	Zahl der S.-B.	Art der Schulen	Zahl der S.-B.	Art der Schulen	Zahl der S.-B.	Art der Schulen	Zahl der S.-B.	Art der Schulen	Zahl der Schul-Verb.	Art der Schulen	Zahl der Schul-Verb.														
1 stufig: { 18 } 1	1	übertrag 42				1	1 2 1	1	2 2 2 2	1	1 4 2 2 1	1	7 7 7 4 3 7	1	3 3 3 3 8 7 5 6	1	6 7 7 7 7 6 6 4 3															
60 { 1 } 1	1	1 1	2	4 1	2	1 6 2	1	3 2 2 1	1	1 4 3 3 1	1	7 7 5 4 4 4																				
{ 36 } 1	1	1 1	2	4 2	1	2 1 3	1	3 6 3 1	1	3 3 3 3 1	1	8 7 6 5 2 5																				
{ 5 } 1	2	1 3	3	4 3	2	2 2 2	1	4 1 1 1	1	4 2 2 2 2	1	8 8 7 7 2 2																				
2 stufig: { 13 } 2	1	1 4	2	4 4	1	2 2 2	1	4 2 1 1	1	4 3 2 2 1	4	Zahl der Schulen: 8 Davon sind evangelisch 7 katholisch 1 rein evangelisch 6 rein katholisch 1					Zahl der Schulen: 9 Davon sind evangelisch 1 katholisch 8 rein evangelisch 1 rein katholisch 8															
{ 1 } 2	2	1 5	2	5 1	1	3 1 1	1	5 3 3 2	1	5 4 4 3 2																						
91 { 63 } 2	3	1 6	1	5 1	1	3 2 1	1	6 6 5 4	1	7 3 3 1	6																					
{ 14 } 2	1	1 7	2	5 2	2	3 2 2	1	7 7 7 1	1																							
3 stufig: { 42 } 3	1	2 1	5	5 3	1	3 2 2	1		9		Zahl der Schulen: 24 Davon sind evangelisch 21 katholisch 3 rein evangelisch 16 rein katholisch 3					Zahl der Schulen: 8 Davon sind evangelisch 7 katholisch 1 rein evangelisch 6 rein katholisch 1																
{ 6 } 3	1	2 2	2	5 4	1	3 2 2	1																									
90 { 36 } 3	2	2 2	1	6 2	2	3 3 1	1	Zahl der Schulen: 36 Davon sind evangelisch 20 katholisch 15 jüdisch 1 rein ev. 20 rein kath. 15							Zahl der Schulen: 30 Davon sind evangelisch 17 katholisch 13 rein evangelisch 13 rein katholisch 11																	
{ 6 } 3	2	2 2	1	6 3	2	4 2 1	1																									
4 stufig: { 28 } 4	2	2 6	1	6 3	1	4 2 1	1	Zahl der Schulen: 108 Davon sind evangelisch 66 katholisch 42 rein ev. 63 rein kath. 36												Von den 108 Schulen sind 1 stufig: 18 2 " 34 3 " 26 4 " 9 5 " 7 6 " 7 7 " 7												
{ 5 } 4	3	3 1	1	7 1	1	4 2 2	1																									
35 { 2 } 4	1	3 1	1	7 3	1	4 2 2	1	Von den 36 Schulen sind 1 stufig: 9 2 " 8 3 " 7 4 " 3 5 " 2 6 " 3 7 " 4												Von den 24 Schulen sind 2 stufig: 3 6 stufig: 1 3 " 1 7 " 9 4 " 4 8 " 3 5 " 3												
5 stufig: { 21 } 5	6	3 2	1	7 4	2	4 3 2	1																									
22 { 1 } 5	1	3 2	1	7 6	1	5 3 1	1	Zahl der Schulen: 13 Davon sind evangelisch 9 katholisch 4 rein evangelisch 7 rein katholisch 2												Von den 8 Schulen sind 5 stufig: 1 6 " 1 7 " 1 8 " 5												
6 stufig: { 3 } 6	3	3 2	1	7 7	2	5 3 2	1																									
7 { 4 } 6	5	3 3	1	7 7	1	5 3 3	1	Von den 30 Schulen sind 1 stufig: 6 2 " 9 3 " 8 4 " 6 5 " 1												Gesamtzahl der Schulen: 713 Davon sind evangelisch 417 katholisch 295 jüdisch 1 rein evangelisch 385 rein katholisch 257												
7 stufig: { 12 } 7	1	3 3	1	8 2	1	5 5 5	1																									
14 { 2 } 7	1	3 7	1	8 3	1	6 3 1	1	Von den 26 Schulen sind evangelisch 22 katholisch 4 rein evangelisch 21 rein katholisch 4 Von den 26 Schulen sind 1 stufig: 4 6 stufig: 3 3 " 3 7 " 4 4 " 2 8 " 9 5 " 1												Von den 713 Schulen sind: 1 stufig: 124 2 " 174 3 " 176 4 " 79 5 " 51 6 " 34 7 " 53 8 " 22												
8 stufig: { 2 } 8	42		75		1	6 4 1	1																									
3 { 1 } 8	1	3 7	1	8 3	1	6 4 3	1																									
322		Zahl der Schulen: 150					6 7 1	1	Zahl der Schulen: 26. Davon sind evangelisch 22 katholisch 4 rein evangelisch 21 rein katholisch 4												Zahl der Schulen: 713 Davon sind evangelisch 417 katholisch 295 jüdisch 1 rein evangelisch 385 rein katholisch 257											
		Davon sind					7 3 1	1																								
		evangelisch 113					7 3 2	1	Zahl der Schulen: 108 Davon sind evangelisch 66 katholisch 42 rein ev. 63 rein kath. 36												Von den 713 Schulen sind: 1 stufig: 124 2 " 174 3 " 176 4 " 79 5 " 51 6 " 34 7 " 53 8 " 22											
		katholisch 37					7 4 3	1																								
		rein evangelisch 106					7 6 1	1	Zahl der Schulen: 108 Davon sind evangelisch 66 katholisch 42 rein ev. 63 rein kath. 36												Von den 713 Schulen sind: 1 stufig: 124 2 " 174 3 " 176 4 " 79 5 " 51 6 " 34 7 " 53 8 " 22											
		rein katholisch 34					7 7 3	1																								
		Zahl der Schulen: 322						36	Von den 26 Schulen sind evangelisch 22 katholisch 4 rein evangelisch 21 rein katholisch 4												Von den 713 Schulen sind: 1 stufig: 124 2 " 174 3 " 176 4 " 79 5 " 51 6 " 34 7 " 53 8 " 22											
		Davon sind																														
		evangelisch 150							Von den 26 Schulen sind evangelisch 22 katholisch 4 rein evangelisch 21 rein katholisch 4												Von den 713 Schulen sind: 1 stufig: 124 2 " 174 3 " 176 4 " 79 5 " 51 6 " 34 7 " 53 8 " 22											
		katholisch 172																														
		rein ev. 139							Von den 26 Schulen sind evangelisch 22 katholisch 4 rein evangelisch 21 rein katholisch 4												Von den 713 Schulen sind: 1 stufig: 124 2 " 174 3 " 176 4 " 79 5 " 51 6 " 34 7 " 53 8 " 22											
		rein katholisch 145																														

Verteilung der Schulen auf die Schulverbände. XXVIII.

Von den 1175 Schulverbänden des Regierungsbezirkes **Kassel** unterhalten je

1 Schule		2 Schulen				3 Schulen		4 Schulen		5 Schulen		6 Schulen		32 Schulen (Kassel)																																
Zahl der Schulverbände	Art der Schule	Zahl der S.-V.	Art der Schulen		Zahl der S.-V.	Art der Schulen		Zahl der S.-V.	Art der Schulen		Zahl der S.-V.	Art der Schulen		Zahl der S.-V.	Art der Schulen																															
1 stufig: 579	447	1	1	1	Übertrag	36		1	1	1	1	1	1	1	19	3																														
	57	1															1	1	1	1	1	1	1	1	1	1	1	1	1	3																
	65	1																													1	2	1	1	1	1	1	1	1	1	1	1	1	3		
	9	1																																											1	3
1	1	1	5	1	1	1	1	1	1	1	1	1	1	1	1	1	3																													
2 stufig: 237	162	2	1	2	1	1	1	1	1	1	1	1	1	1	1	1																														
	38	1															1	2	1	1	1	1	1	1	1	1	1	1	1	1	1															
	27	2																														1	4	1	1	1	1	1	1	1	1	1	1	1	1	1
	10	2																																												
		1	2	1	1	1	1	1	1	1	1	1	1	1	1	1	1	1																												
3 stufig: 128	78	3	1	2	1	1	1	1	1	1	1	1	1	1	1	1																														
	20	1															1	3	1	1	1	1	1	1	1	1	1	1	1	1	1															
	16	4																														1	1	1	1	1	1	1	1	1	1	1	1	1	1	1
	13	1																																												
1	1	3	4	1	1	1	1	1	1	1	1	1	1	1	1	1	1	1																												
4 stufig: 74	54	4	1	3	1	1	1	1	1	1	1	1	1	1	1	1																														
	8	1															1	4	1	1	1	1	1	1	1	1	1	1	1	1	1															
	2	1																														1	5	1	1	1	1	1	1	1	1	1	1	1	1	1
	8	1																																												
1	1	3	1	1	1	1	1	1	1	1	1	1	1	1	1	1	1	1																												
		36			55																																									
5 stufig: 39	25	5	Zahl der Schulen: 110 Davon sind																																											
	7	1	evangelisch 52																																											
	4	4	katholisch 31																																											
	2	2	jüdisch 27																																											
6 stufig: 19	7	6	rein evangelisch 39																																											
	3	1	rein katholisch 26																																											
	1	6																																												
	1	6																																												
7 stufig: 11	4	7	Zahl der Schulen: 1100		Davon sind																																									
	2	1	1 stufig: 55																																											
	3	2	2 " 12																																											
	2	3	3 " 10																																											
8 stufig: 13	5	8	4 " 8																																											
	5	1	5 " 7																																											
	3	2	6 " 7																																											
	3	2	7 " 3																																											
1100			rein ev. 782		rein kath. 123																																									

4 Schulen		5 Schulen	
Zahl der S.-V.	Art der Schulen	Zahl der S.-V.	Art der Schulen
1	4 1 ▲ 1	1	2 ▲ 1 1 1
1	3 8 3 2	1	7 8 8 8 8
1		1	8 8 2 2 1
2		1	8 8 5 4 1
Zahl der Schulen: 8 Davon sind: evangelisch 2 katholisch 4 jüdisch 2 rein evangelisch 2 rein katholisch 3		Zahl der Schulen: 20 Davon sind: evangelisch 11 katholisch 6 jüdisch 2 simultan 1 rein evangelisch 10 rein katholisch 6	
Bon den 8 Schulen sind: 1 stufig: 3 2 " 1 3 " 1 4 " 1 8 " 2		Bon den 20 Schulen sind: 1 stufig: 5 2 " 4 4 " 1 5 " 1 7 " 1 8 " 8	

6 Schulen		32 Schulen (Kassel)	
Zahl der S.-V.	Art der Schulen	Zahl der S.-V.	Art der Schulen
1	8 8 8 8 8 6	1	19 3 3 = 3 3 = 3
1		1	6 6 2 3 = 8 4
Zahl der Schulen: 6 Davon sind: evangelisch 1 simultan 5 rein evangelisch — rein katholisch —		Zahl der Schulen: 32 Davon sind: evangelisch 28 katholisch 4 rein evangelisch 20 rein katholisch 4	
Bon den 6 Schulen sind: 6 stufig: 1 8 stufig: 5		Bon den 32 Schulen sind: 2 stufig: 1 4 " 1 6 " 2 8 " 28	

Gesamtzahl der Schulen: 1312	
Davon sind	
evangelisch	1047
katholisch	217
jüdisch	41
simultan	6
weltlich	1
rein evangelisch 866	
rein katholisch 173	
Bon den 1312 Schulen sind	
1 stufig:	661
2 "	258
3 "	141
4 "	87
5 "	48
6 "	31
7 "	16
8 "	70

Verteilung der Schulen auf die Schulverbände. XXIX.

Von den 851 Schulverbänden des Regierungsbezirkes Wiesbaden unterhalten je															
1 Schule		2 Schulen		3 Schulen		4 Schulen		5 Schulen		6 Schulen		19 Schulen		71 Schulen (Frankfurt a. M.)	
Zahl der Schulverbände	Art der Schule	Zahl der S.=B.	Art der Schul.	Zahl der S.=B.	Art der Schulen	Zahl der S.=B.	Art der Schulen	Zahl der S.=B.	Art der Schulen	Zahl der S.=B.	Art der Schulen	Zahl der S.=B.	Art der Schulen	Zahl der S.=B.	Art der Schulen
1 stufig: 56 5 1 408 239 107	1 1 1 1 1	1 1 1 1 1	1 1 2 4 8	1 1 1 1 1	1 3 1 1 1	1 1 1 1 1	3 3 3 3 3	1 1 1 1 1	2 7 3 7 1	1 1 1 1 1	3 3 3 3 3 5	1 1 1 1 1	14 8 7 6 5 4 1	1 1 1 1 1	9=3 2=2 3=6 9=3 9=3 8=8 38=8
2 stufig: 29 9 4 210 90 77	2 2 2 2 2	6	Zahl der Schulen: 12 Davon sind ev. 6 sim. 6 rein ev. 3	Zahl der Schulen: 3 Davon sind evangelisch — katholisch — simultan 3	Zahl der Schulen: 8 Davon sind simultan 8	Zahl der Schulen: 5 Davon sind evangelisch 1 katholisch 1 simultan 3 rein ev. 1 rein kath. 1	Zahl der Schulen: 6 Davon sind simultan 6	Zahl der Schulen: 19 Davon sind simultan 19	Zahl der Schulen: 71 Davon sind evangelisch 20 katholisch 10 simultan 41 rein evangelisch 9 rein katholisch 9						
3 stufig: 18 1 1 99 32 45	3 3 3 3 3	6	Zahl der Schulen: 12 Davon sind ev. 6 sim. 6 rein ev. 3	Zahl der Schulen: 3 Davon sind evangelisch — katholisch — simultan 3	Zahl der Schulen: 8 Davon sind simultan 8	Zahl der Schulen: 5 Davon sind evangelisch 1 katholisch 1 simultan 3 rein ev. 1 rein kath. 1	Zahl der Schulen: 6 Davon sind simultan 6	Zahl der Schulen: 19 Davon sind simultan 19	Zahl der Schulen: 71 Davon sind evangelisch 20 katholisch 10 simultan 41 rein evangelisch 9 rein katholisch 9						
4 stufig: 5 3 1 53 19 24	4 4 4 4 4	12	Zahl der Schulen: 12 Davon sind ev. 6 sim. 6 rein ev. 3	Zahl der Schulen: 3 Davon sind evangelisch — katholisch — simultan 3	Zahl der Schulen: 8 Davon sind simultan 8	Zahl der Schulen: 5 Davon sind evangelisch 1 katholisch 1 simultan 3 rein ev. 1 rein kath. 1	Zahl der Schulen: 6 Davon sind simultan 6	Zahl der Schulen: 19 Davon sind simultan 19	Zahl der Schulen: 71 Davon sind evangelisch 20 katholisch 10 simultan 41 rein evangelisch 9 rein katholisch 9						
5 stufig: 5 1 1 26 8 11	5 5 5 5 5	6	Zahl der Schulen: 12 Davon sind ev. 6 sim. 6 rein ev. 3	Zahl der Schulen: 3 Davon sind evangelisch — katholisch — simultan 3	Zahl der Schulen: 8 Davon sind simultan 8	Zahl der Schulen: 5 Davon sind evangelisch 1 katholisch 1 simultan 3 rein ev. 1 rein kath. 1	Zahl der Schulen: 6 Davon sind simultan 6	Zahl der Schulen: 19 Davon sind simultan 19	Zahl der Schulen: 71 Davon sind evangelisch 20 katholisch 10 simultan 41 rein evangelisch 9 rein katholisch 9						
6 stufig: 1 3 6 15 5	6 6 6 6 6	12	Zahl der Schulen: 12 Davon sind ev. 6 sim. 6 rein ev. 3	Zahl der Schulen: 3 Davon sind evangelisch — katholisch — simultan 3	Zahl der Schulen: 8 Davon sind simultan 8	Zahl der Schulen: 5 Davon sind evangelisch 1 katholisch 1 simultan 3 rein ev. 1 rein kath. 1	Zahl der Schulen: 6 Davon sind simultan 6	Zahl der Schulen: 19 Davon sind simultan 19	Zahl der Schulen: 71 Davon sind evangelisch 20 katholisch 10 simultan 41 rein evangelisch 9 rein katholisch 9						
7 stufig: 4 6 2	7 7 7	6	Zahl der Schulen: 12 Davon sind ev. 6 sim. 6 rein ev. 3	Zahl der Schulen: 3 Davon sind evangelisch — katholisch — simultan 3	Zahl der Schulen: 8 Davon sind simultan 8	Zahl der Schulen: 5 Davon sind evangelisch 1 katholisch 1 simultan 3 rein ev. 1 rein kath. 1	Zahl der Schulen: 6 Davon sind simultan 6	Zahl der Schulen: 19 Davon sind simultan 19	Zahl der Schulen: 71 Davon sind evangelisch 20 katholisch 10 simultan 41 rein evangelisch 9 rein katholisch 9						
8 stufig: 1 9 21 11	8 8 8 8	6	Zahl der Schulen: 12 Davon sind ev. 6 sim. 6 rein ev. 3	Zahl der Schulen: 3 Davon sind evangelisch — katholisch — simultan 3	Zahl der Schulen: 8 Davon sind simultan 8	Zahl der Schulen: 5 Davon sind evangelisch 1 katholisch 1 simultan 3 rein ev. 1 rein kath. 1	Zahl der Schulen: 6 Davon sind simultan 6	Zahl der Schulen: 19 Davon sind simultan 19	Zahl der Schulen: 71 Davon sind evangelisch 20 katholisch 10 simultan 41 rein evangelisch 9 rein katholisch 9						
838			Zahl der Schulen: 838 Davon sind evangelisch 139 katholisch 10 simultan 689 rein evangelisch 114 rein katholisch 8	Zahl der Schulen: 3 Davon sind evangelisch — katholisch — simultan 3	Zahl der Schulen: 8 Davon sind simultan 8	Zahl der Schulen: 5 Davon sind evangelisch 1 katholisch 1 simultan 3 rein ev. 1 rein kath. 1	Zahl der Schulen: 6 Davon sind simultan 6	Zahl der Schulen: 19 Davon sind simultan 19	Zahl der Schulen: 71 Davon sind evangelisch 20 katholisch 10 simultan 41 rein evangelisch 9 rein katholisch 9						

Gesamtzahl der Schulen: 962	
Davon sind	
evangelisch	166
katholisch	21
simultan	775
rein evangelisch	127
rein katholisch	18
Von den 962 Schulen sind	
1 stufig:	421
2 "	213
3 "	101
4 "	55
5 "	28
6 "	19
7 "	9
8 "	116

Von den 896 Schulverbänden des Regierungsbezirkes Koblenz unterhalten je

1 Schule		2 Schulen		3 Schulen		4 Schulen		5 Schulen		7 Schulen		8 Schulen		9 Schulen		
Zahl der Schulverbände	Art der Schule	Zahl der S.-B.	Art der Schulen	Zahl der S.-B.	Art der Schulen	Zahl der S.-B.	Art der Schulen	Zahl der S.-B.	Art der Schulen	Zahl der S.-B.	Art der Schulen	Zahl der S.-B.	Art der Schulen	Zahl der S.-B.	Art der Schulen	
1 stufig: 153 34 1 219 434 26 1	1 ▲ ① ▲ ① ▲ ①	38 1 6 1 17 2	1 ▲ 1 ▲ 1 ▲ 1 ▲ 2 3 5 6 6 1 2 2 1 1 1 1	3 1 1 1 1 1 1 1 1 1 1	1 1 1 1 1 ▲ 1 5 2 1 1 5 3 1 2 4 2 1 2 8 1 1 3 1 1 1 3 2 1 1 ▲ 2 ▲ 1 6 3 1 1 7 6 3	1 1 1 1 1 1 1 1 1 1 1	1 1 1 1 1 1 1 1 1 6 1 ▲ 2 ▲ 1 1 2 5 3 ▲ 6 5 3 1	1 1 2	7 7 ▲ 6 3 7 7 7 6 1	1 1 1 1 1 1 1 1	7 7 ▲ 2 7 7 2	1 1 1 1 1 1 1 1 1	1 ▲ 2 2 2 2 1 1	1 1 1 1 1 1 1 1	1 2 = 7 5 2 1	
2 stufig: 39 19 2 217 142 15	2 ▲ 2 ▲ 2 ▲ 2	5 3 1 1 9 1	1 ▲ 1 ▲ 1 ▲ 1 ▲ 2 2 1 1 1 1 1 1	1 1 1 1 1 1 1 1 1 1 1	1 1 1 1 1 1 1 1 1 1 1	Zahl der Schulen: 24 Davon sind evangelisch 9 katholisch 15	6 rein ev. 7 rein kath. 13	Zahl der Schulen: 10 Davon sind evangelisch 5 katholisch 3 jüdisch 1 simultan 1	rein ev. 4 rein kath. 3	Zahl der Schulen: 7 Davon sind evangelisch 4 katholisch 3	rein evangelisch 3 rein katholisch 3	Zahl der Schulen: 8 Davon sind evangelisch 1 katholisch 7 rein evangelisch 1 rein katholisch 6	Zahl der Schulen: 9 Davon sind evangelisch 1 katholisch 6 jüdisch 1 simultan 1 rein evangelisch 1 rein katholisch 6	Zahl der Schulen: 9 Davon sind 1 stufig: 2 2 " 1 5 " 1 6 " 3 7 " 2		
3 stufig: 13 4 54 26 10 1	3 ▲ 3 ▲ 3 ▲ 3	1 1 1 1 2 2	1 ▲ 1 ▲ 1 ▲ 1 ▲ 2 2 1 1 1 1 1 1	14	Zahl der Schulen: 42 Davon sind evangelisch 8 katholisch 32 jüdisch 1 sim. 1	rein ev. 7 rein kath. 27	Zahl der Schulen: 24 Davon sind evangelisch 9 katholisch 15	rein ev. 7 rein kath. 13	Zahl der Schulen: 7 Davon sind evangelisch 4 katholisch 3	Von den 7 Schulen sind 1 stufig: 3 2 " 4 3 " 1	Von den 8 Schulen sind 1 stufig: 3 2 " 4 3 " 1	Von den 9 Schulen sind 1 stufig: 2 2 " 1 5 " 1 6 " 3 7 " 2	Von den 10 Schulen sind 1 stufig: 1 3 " 1 6 " 2 7 " 6	Zahl der Schulen: 12 Davon sind evangelisch 3 katholisch 9 rein evangelisch 3 rein katholisch 7	Von den 12 Schulen sind 3 stufig: 2 5 " 1 6 " 2 7 " 2 8 " 5	
4 stufig: 1 5 20 1 6 7	4 ▲ 4 ▲ 4 ▲ 4	1 3 1 2 1 2	1 ▲ 1 ▲ 1 ▲ 1 ▲ 2 2 1 1 1 1 1 1	1 1 1 1 1 1 1	Zahl der Schulen: 42 Davon sind evangelisch 8 katholisch 32 jüdisch 1 sim. 1	rein ev. 7 rein kath. 27	Von den 24 Schulen sind 1 stufig: 17 2 " 3 3 " 1 5 " 1 6 " 2	Von den 10 Schulen sind 1 stufig: 1 3 " 1 6 " 2 7 " 6	Von den 12 Schulen sind 1 stufig: 1 3 " 1 5 " 1 6 " 2	Von den 7 Schulen sind 2 stufig: 2 7 " 5	Von den 8 Schulen sind 2 stufig: 2 7 " 5	Von den 9 Schulen sind 2 stufig: 1 5 " 1 6 " 3 7 " 2	Von den 10 Schulen sind 2 stufig: 3 3 " 1 5 " 1 6 " 2	Von den 12 Schulen sind 3 stufig: 2 5 " 1 6 " 2 7 " 2 8 " 5	Von den 12 Schulen sind 3 stufig: 2 5 " 1 6 " 2 7 " 2 8 " 5	
5 stufig: 3 1 16 1 8 3	5 ▲ 5 ▲ 5 ▲ 5	1 1 1 1 1 1	1 ▲ 1 ▲ 1 ▲ 1 ▲ 2 2 1 1 1 1 1 1	1 1 1 1 1	Zahl der Schulen: 42 Davon sind evangelisch 8 katholisch 32 jüdisch 1 sim. 1	rein ev. 7 rein kath. 27	Von den 24 Schulen sind 1 stufig: 17 2 " 3 3 " 1 5 " 1 6 " 2	Von den 10 Schulen sind 1 stufig: 1 3 " 1 6 " 2 7 " 6	Von den 12 Schulen sind 1 stufig: 1 3 " 1 5 " 1 6 " 2	Von den 7 Schulen sind 2 stufig: 2 7 " 5	Von den 8 Schulen sind 2 stufig: 2 7 " 5	Von den 9 Schulen sind 2 stufig: 1 5 " 1 6 " 3 7 " 2	Von den 10 Schulen sind 2 stufig: 3 3 " 1 5 " 1 6 " 2	Von den 12 Schulen sind 3 stufig: 2 5 " 1 6 " 2 7 " 2 8 " 5	Von den 12 Schulen sind 3 stufig: 2 5 " 1 6 " 2 7 " 2 8 " 5	
6 stufig: 1 4 10 2 1 2	6 ▲ 6 ▲ 6 ▲ 6	1 1 1 1 1 1	1 ▲ 1 ▲ 1 ▲ 1 ▲ 2 2 1 1 1 1	1 1 1 1 1	Zahl der Schulen: 42 Davon sind evangelisch 8 katholisch 32 jüdisch 1 sim. 1	rein ev. 7 rein kath. 27	Von den 24 Schulen sind 1 stufig: 17 2 " 3 3 " 1 5 " 1 6 " 2	Von den 10 Schulen sind 1 stufig: 1 3 " 1 6 " 2 7 " 6	Von den 12 Schulen sind 1 stufig: 1 3 " 1 5 " 1 6 " 2	Von den 7 Schulen sind 2 stufig: 2 7 " 5	Von den 8 Schulen sind 2 stufig: 2 7 " 5	Von den 9 Schulen sind 2 stufig: 1 5 " 1 6 " 3 7 " 2	Von den 10 Schulen sind 2 stufig: 3 3 " 1 5 " 1 6 " 2	Von den 12 Schulen sind 3 stufig: 2 5 " 1 6 " 2 7 " 2 8 " 5	Von den 12 Schulen sind 3 stufig: 2 5 " 1 6 " 2 7 " 2 8 " 5	
7 stufig: 2 1 4	7 ▲ 7 ▲ 7	1 1 1	1 ▲ 1 ▲ 1 ▲ 1 ▲ 2 2 1 1 1 1	1 1 1	Zahl der Schulen: 42 Davon sind evangelisch 8 katholisch 32 jüdisch 1 sim. 1	rein ev. 7 rein kath. 27	Von den 24 Schulen sind 1 stufig: 17 2 " 3 3 " 1 5 " 1 6 " 2	Von den 10 Schulen sind 1 stufig: 1 3 " 1 6 " 2 7 " 6	Von den 12 Schulen sind 1 stufig: 1 3 " 1 5 " 1 6 " 2	Von den 7 Schulen sind 2 stufig: 2 7 " 5	Von den 8 Schulen sind 2 stufig: 2 7 " 5	Von den 9 Schulen sind 2 stufig: 1 5 " 1 6 " 3 7 " 2	Von den 10 Schulen sind 2 stufig: 3 3 " 1 5 " 1 6 " 2	Von den 12 Schulen sind 3 stufig: 2 5 " 1 6 " 2 7 " 2 8 " 5	Von den 12 Schulen sind 3 stufig: 2 5 " 1 6 " 2 7 " 2 8 " 5	
755					Zahl der Schulen: 230 Davon sind evangelisch 104 katholisch 126	rein ev. 99 rein kath. 120	Von den 230 Schulen sind 1 stufig: 137 2 " 47 3 " 19 4 " 9 5 " 5 6 " 9 7 " 4			Zahl der Schulen: 755 Davon sind ev. 281 kath. 471 sim. 3 rein ev. 211 rein kath. 405						
												Gesamtzahl der Schulen: 1097 Davon sind evangelisch 416 katholisch 672 jüdisch 3 simultan 6 rein evangelisch 336 rein katholisch 590		Von den 1097 Schulen sind 1 stufig: 614 2 " 282 3 " 84 4 " 30 5 " 26 6 " 31 7 " 24 8 " 6		

Von den 308 Schulverbänden des

1 Schule		2 Schulen		3 Schulen		4 Schulen		5 Schulen		6 Schulen		7 Schulen		8 Schulen		
Zahl der Schulverbände	Art der Schule	Zahl der S.-B.	Art der Schulen	Zahl der S.-B.	Art der Schulen	Zahl der S.-B.	Art der Schulen	Zahl der S.-B.	Art der Schulen	Zahl der S.-B.	Art der Schulen	Zahl der S.-B.	Art der Schulen	Zahl der S.-B.	Art der Schulen	
1 stufig: 25	9	1	1	Übertrag: 40	1	1 1 1	1	1 1 2 1	1	1 1 1 1 1	1	1 3 3 2 1 1	1	2 2 1 4 4 3 1	1	3 2 2 1 1 1 1 2
	2	1	4		1	1 1 2 1	1	1 1 1 2 2	1	1 6 2 2 2	1	1 8 2 2 1 1	1	3 3 2 1 7 3 1	1	3 2 7 7 6 5 3 1
	6	1	3		1	1 1 3 2	1	1 1 3 3 2	1	2 1 7 4 2	1	2 7 4 3 2 2	1	5 7 7 4 4 2 1	1	3 3 1 1 5 3 2
	6	1	1		1	1 1 3 2	1	1 1 4 3 3	1	2 2 2 1 2	1	3 7 7 7 2 1	1	6 5 3 5 3 2	1	3 7 6 6 4 3 3
	1	1	2		1	1 1 4 1	1	1 1 4 4 2	1	2 6 6 6 3	1	4 2 2 1 3	1	7 7 6 3 2 7 2	1	7 4 2 2 6 6 3 3
2 stufig: 27	6	2	1	1	1 1 5 5	1	1 1 5 5	1	4 1 1 1 1	1	7 2 7 6 3 1	6		6		
	9	2	1	1	1 1 6 3	1	1 1 6 4	1	4 2 5 4 3	1	7 4 6 2 7 2					
	12	2	1	1	1 1 7 1	1	1 1 7 1	1	4 3 2 2 1	1	8 5 4 2 1 1					
3 stufig: 25	3	3	1	1	2 1 1	1	2 1 1	1	4 4 1 4 2	1	8 7 6 4 1 1	Zahl der Schulen: 42 Davon sind		Zahl der Schulen: 48 Davon sind		
	13	3	1	1	2 2 1	1	2 2 1	1	5 4 3 3 1	10	Zahl der Schulen: 60 Davon sind	evangelisch 20		evangelisch 25		
4 stufig: 11	7	4	1	1	2 3 2	1	2 3 2	1	6 7 7 3 3	12	evangelisch 18	katholisch 16		katholisch 22		
	4	4	3	1	2 4 3	1	2 4 3	1	7 7 2 3 2	Zahl der Schulen: 60 Davon sind	simultan 4	jüdisch 1		weltlich 1		
5 stufig: 7	1	5	1	1	3 1 1	1	3 1 1	1	7 7 2 3 3	evangelisch 25	rein ev. 18	rein evangelisch 16		rein evangelisch 19		
	5	5	1	1	3 1 2	1	3 1 2	1	8 8 8 2 2	katholisch 37	rein kath. 29	rein katholisch 16		rein katholisch 19		
6 stufig: 3	2	6	1	1	3 2 1	1	3 2 1	1	8 8 8 2 2	simultan 1	Von den 42 Schulen sind		Von den 48 Schulen sind			
	1	6	2	1	3 2 1	1	3 2 1	1	8 8 8 2 2	weltlich 2	1 stufig: 7	2 " 9		3 " 15		
7 stufig: 7	2	7	1	1	3 3 1	1	3 3 1	1	8 8 8 2 2	rein ev. 24	2 " 9	3 " 7		4 " 3		
	3	7	2	1	3 3 1	1	3 3 1	1	8 8 8 2 2	rein kath. 28	4 " 6	5 " 5		6 " 5		
105		40		65		Zahl d. Schulen: 72 Davon sind ev. 22 kath. 46 sim. 3 weltlich 1		Zahl der Schulen: 72 Davon sind ev. 22 kath. 46 sim. 3 weltlich 1		Zahl der Schulen: 60 Davon sind ev. 25 katholisch 32 simultan 1 weltlich 2		Zahl der Schulen: 60 Davon sind ev. 18 katholisch 37 simultan 4 weltlich 1 jüdisch 1		Zahl der Schulen: 48 Davon sind ev. 25 katholisch 22 weltlich 1		
Zahl der Schulen: 105 Davon sind evangelisch 21 katholisch 83 jüdisch 1 rein ev. 18 rein kath. 44		Zahl der Schulen: 130 Davon sind evang. 34 kath. 94 sim. 2 rein ev. 29 rein kath. 61		Von den 130 Schulen sind 1 stufig: 32 2 " 23 3 " 32 4 " 14 5 " 11 6 " 8 7 " 10		Zahl d. 72 Schul. sind 1 stufig: 20 2 " 19 3 " 9 4 " 5 5 " 2 6 " 3 7 " 10 8 " 4		Zahl der Schulen: 72 Davon sind ev. 22 kath. 46 sim. 3 weltlich 1		Zahl der Schulen: 60 Davon sind ev. 25 katholisch 32 simultan 1 weltlich 2		Zahl der Schulen: 60 Davon sind ev. 18 katholisch 37 simultan 4 weltlich 1 jüdisch 1		Zahl der Schulen: 48 Davon sind ev. 25 katholisch 22 weltlich 1		
(Gehört zu „12 Schulen“) Zahl der Schulen: 72 Davon sind evangelisch 32 katholisch 28 weltlich 4 rein evangelisch 30 rein katholisch 27		Zahl der Schulen: 114 Dav. sind ev. 28 kath. 85 sim. 1 rein ev. 23 rein kath. 63		Zahl der Sch.: 114 Dav. sind ev. 28 kath. 85 sim. 1 rein ev. 23 rein kath. 63		Zahl der Schulen: 9 Schulen		Zahl der Schulen: 10 Schulen		Zahl der Schulen: 11 Schulen		Zahl der Schulen: 12 Schulen				
Von den 72 Schulen sind 1 stufig: 4 2 " 10 3 " 9 4 " 8		Von den 72 Schulen sind 1 stufig: 4 2 " 10 3 " 9 4 " 8		Von den 72 Schulen sind 1 stufig: 4 2 " 10 3 " 9 4 " 8		Zahl der Schulen: 9 Schulen		Zahl der Schulen: 10 Schulen		Zahl der Schulen: 11 Schulen		Zahl der Schulen: 12 Schulen				
						Zahl der Schulen: 45 Davon sind evangelisch 25 katholisch 16 simultan 3 weltlich 1 rein evang. 19 rein kath. 14		Zahl der Schulen: 50 Davon sind evangelisch 24 katholisch 20 simultan 3 weltlich 2 jüdisch 1 rein evangelisch 22 rein katholisch 19		Zahl der Schulen: 33 Dav. sind ev. 14 kathol. 17 simultan 1 weltlich 1 rein ev. 14 rein kath. 17		Zahl der Schulen: 33 Dav. sind ev. 14 kathol. 17 simultan 1 weltlich 1 rein ev. 14 rein kath. 17				
						Zahl der Schulen: 45 Davon sind evangelisch 25 katholisch 16 simultan 3 weltlich 1 rein evang. 19 rein kath. 14		Zahl der Schulen: 50 Davon sind evangelisch 24 katholisch 20 simultan 3 weltlich 2 jüdisch 1 rein evangelisch 22 rein katholisch 19		Zahl der Schulen: 33 Dav. sind ev. 14 kathol. 17 simultan 1 weltlich 1 rein ev. 14 rein kath. 17		Zahl der Schulen: 33 Dav. sind ev. 14 kathol. 17 simultan 1 weltlich 1 rein ev. 14 rein kath. 17				
						Von den 45 Schulen sind: 1 stufig: 11 2 " 7 3 " 7 4 " 3		Von den 50 Schulen sind: 1 stufig: 4 2 " 11 3 " 5 4 " 6		Von den 33 Schulen sind: 1 stufig: 1 2 " 6 3 " 7 4 " 5		Von den 33 Schulen sind: 1 stufig: 1 2 " 6 3 " 7 4 " 5				

(Fortsetzung siehe 1. Feld links unten)

Regierungsbezirk Düsseldorf unterhalten je

13 Schulen		14 Schulen		15 Schulen		16 Schulen		17 Schulen		18 Schulen		19 Schulen	
Zahl der Sch.	Art der Schulen	Zahl der Sch.	Art der Schulen	Zahl der Sch.	Art der Schulen	Zahl der Sch.	Art der Schulen	Zahl der Sch.	Art der Schulen	Zahl der Sch.	Art der Schulen	Zahl der Sch.	Art der Schulen
1	3 2 = 2 2 = 1 2 = 7 2 = 5 3 2 1 2 6 2 2 4 = 1 2 = 1 1 6 2 = 1 7 6 4 = 2 3 = 1 4 1 4 7 6 4 3 1 1 1 7 3 1 3 7 3 = 7 6 6 3 3 = 7 6 6 2 4	1	5 2 = 4 3 3 2 3 2 1 2 = 3 2 = 2 6 4 2 3 2 = 2 2 3 = 1 4 2 1 3 = 7 7 6 5 7 5 4 3 3 2 = 7	1	3 = 7 2 = 6 4 2 1 3 = 7 2 = 3 2 7 8 3 = 7 4 4 2 8 2 = 7 2 = 4 6 7 1	1	5 = 6 5 3 6 = 7 6 4 1 7 4 2 = 3 4 = 7 6 2 = 5 4 3 4 1 3	1	3 2 = 1 8 7 5 = 6 3 = 5 3 3 1 7 3 2 3 = 2 2 2 = 1 4 = 1 7 3 6	1	4 = 6 4 2 6 = 7 2 2 = 2 1 1 1	1	6 = 7 4 = 6 4 3 2 = 7 2 = 6 7 6 8 6 5 4 = 4 2 = 3 1 8 2 = 7 6 5 3 4 2 7
Zahl der Schulen: 65. Davon sind ev. 39 kath. 20 sim. 2 weltl. 4 rein ev. 27 rein kath. 20 Von den 65 Schulen sind 1stuf.: 18 2stuf.: 6 3stuf.: 8 3stuf.: 15 4stuf.: 4 5stuf.: 7 6stuf.: 2 7stuf.: 2		Zahl der Schulen: 42. Davon sind evangelisch 24 katholisch 10 simultan 2 weltlich 6 rein evangelisch 18 rein katholisch 10 Von den 42 Schulen sind 1stufig: 6 5stufig: 3 2 " 9 6 " 2 3 " 9 7 " 7 4 " 6		Zahl der Schulen: 30. Davon sind evangelisch 15 katholisch 10 simultan 2 jüdisch 1 weltlich 2 rein evangelisch 14 rein katholisch 10 Von den 30 Schulen sind 1stufig: 2 6stufig: 2 2 " 3 7stufig: 13 3 " 3 8 " 2 4 " 5		Zahl der Schulen: 32. Davon sind evangelisch 11 katholisch 16 simultan 3 jüdisch 1 weltlich 1 rein evangelisch 11 rein katholisch 16 Von den 32 Schulen sind 1stufig: 2 5stufig: 3 2 " 5 6 " 7 3 " 6 7 " 7 4 " 4 8 " 11		Zahl der Schulen: 34. Davon sind evangelisch 17 katholisch 15 simultan 1 jüdisch 1 rein evangelisch 8 rein katholisch 13 Von den 34 Schulen sind 1stufig: 10 6stufig: 5 2 " 5 7 " 3 3 " 7 8 " 1 4 " 3		Zahl der Schulen: 18. Davon sind evangelisch 6 katholisch 7 simultan 4 jüdisch 1 rein evangelisch 6 rein katholisch 7 Von den 18 Schulen sind 1stufig: 3 2 " 4 3 " 4 4 " 1 5 " 6 6 " 4 7 " 6		Zahl der Schulen: 38. Davon sind evangelisch 23 katholisch 10 simultan 3 weltlich 2 rein evangelisch 21 rein katholisch 10 Von den 38 Schulen sind 1stufig: 1 5stufig: 2 2 " 6 6 " 10 3 " 4 7 " 12 4 " 6 8 " 2	
32 Schulen (Remscheid)		33 Schulen (Sterkrade)		35 Schulen (Oberhausen)		36 Schulen (Hamborn)		40 Schulen (Gladbach u. Mülheim a. Ruhr)		41 Schulen (Krefeld)			
1	3 7 = 7 5 = 6 5 5 4 4 3 3 = 3 2 = 7 6 5 3 = 6 2 = 7 5	1	7 3 = 6 2 = 5 3 = 4 2 = 3 2 4 = 7 8 = 6 5 4 2 = 3 6 3 2 2 = 1	1	10 = 7 6 2 = 5 8 14 = 7 2 = 5 3 = 4 2 1	1	9 = 8 6 4 2 16 = 8 7 6 2 = 4 4 2 = 3 3	1	3 = 7 1 20 = 8 3 = 7 2 = 6 2 = 5 2 = 4 4 3 2 1 1 6 2 6 = 8 8 = 7 6 2 = 5 3 1 1 2 = 8 9 = 7 4 2 2 = 2 2 3 = 6	1	2 = 7 6 3 = 5 2 = 3 2 = 3 7 = 7 7 6 = 6 3 = 5 4 3 2 = 4 2 = 3 2 6 2		
Zahl der Schulen: 32. Davon sind ev. 22 kath. 4 sim. 3 weltl. 3 rein ev. 16 rein kath. 4 Von den 32 Schulen sind 2stuf. 1, 3stuf. 7, 4stuf. 2, 5stuf. 4, 6stuf. 6, 7stuf. 11, 8stuf. 1		Zahl der Schulen: 33. Davon sind evangelisch 12 katholisch 16 simultan 5 rein evangelisch 12 rein katholisch 16 Von den 33 Schulen sind 1stufig 2, 2stufig 2, 3stufig 5, 4stufig 4, 5stufig 3, 6stufig 12, 7stufig 5		Zahl der Schulen: 35. Davon sind ev. 13 kath. 17 sim. 4 jüd. 1 rein evangelisch 13 rein katholisch 17 Von den 35 Schulen sind 1stufig 1, 2stufig 1, 4stufig 3, 5stufig 4, 6stufig 1, 7stufig 24, 8stufig 1		Zahl der Schulen: 36. Davon sind evangelisch 12 katholisch 23 weltl. 1 rein ev. 12 rein kath. 22 Von den 36 Schulen sind 2stufig 1, 3stufig 2, 4stufig 4, 6stufig 2, 7stufig 1, 8stufig 26		Zahl der Schulen: 80. Davon sind evangelisch 25 katholisch 47 simultan 7 jüdisch 1 rein evangelisch 23 rein katholisch 46 Von den 80 Schulen sind 1stufig 8, 2stufig 6, 3stufig 3, 4stufig 4, 5stufig 4, 6stufig 4, 7stufig 23, 8stufig 28		Zahl der Schulen: 41. Davon sind ev. 8 kath. 26 sim. 5 jüd. 1 weltl. 1 rein evangelisch 8 rein katholisch 24 Von den 41 Schulen sind 2stufig 2, 3stufig 5, 4stufig 3, 5stufig 11, 6stufig 8, 7stufig 10, 8stufig 2			
50 Schulen (Barmen und Elberfeld)		90 Schulen (Duisburg)		109 Schulen (Düsseldorf)		153 Schulen (Essen)		Gesamtzahl d. Schulen 1799 Davon sind evangelisch 698 katholisch 923 simultan 86 altkatholisch 1 altjüdisch 1 jüdisch 13 weltlich 77 rein evangelisch 618 rein katholisch 790 Von den 1799 Schulen sind 1stufig 229 2 " 238 3 " 224 4 " 154 5 " 115 6 " 174 7 " 516 8 " 149					
1	9 = 8 8 = 7 12 = 6 2 = 6 2 = 4 2 = 3 2 = 8 3 = 7 2 = 6 5 6 2 = 8 7 2 = 6 13 = 8 8 = 7 7 5 = 6 5 1 7 = 8 3 = 7 6 2 = 5 6 5 = 8 2 = 6	1	8 29 = 7 4 4 4 4 = 3 2 35 = 7 4 3 3 3 4 = 2 7 = 7 2	1	21 = 7 7 5 8 = 7 7 7 13 = 6 6 10 = 7 1 1	1	4 = 8 29 = 7 7 = 6 6 3 = 5 2 = 4 4 = 4 2 = 3 3 2 2 = 2 1 2 = 8 5 3 = 7 7 4 = 6 3 = 6 2 = 5 5 3 = 4 3 = 4 2 = 3 2 = 3 2 4 = 2 2 3 = 8 2 = 7 6 3 = 5 2 = 4 2 1 6						
Zahl der Schulen: 100. Davon sind ev. 65 katholisch 21 simultan 2 weltlich 12 rein evangelisch 61 rein katholisch 21 Von den 100 Schulen sind 1stuf. 1, 3stuf. 2, 4stuf. 2, 5stuf. 5, 6stuf. 27, 7stuf. 24, 8stuf. 39		Zahl der Schulen: 90. Davon sind ev. 39 kath. 43 jüd. 1 weltl. 7 rein ev. 38 rein kath. 43 Von den 90 Schulen sind 2stufig: 6 7stufig: 71 3 " 7 8 " 1 4 " 6		Zahl der Schulen: 109. Davon sind evangelisch 22 simultan 15 katholisch 60 weltlich 12 rein ev. 21 rein kath. 58 Von den 109 Schulen sind 1stufig: 2 5 " 14 7 " 93		Zahl der Schulen: 153. Davon sind evangelisch 57 katholisch 82 *) altkatholisch 1 jüdisch 1 weltlich 12 rein evangelisch 57 rein katholisch 81 Von den 153 Schulen sind 1stufig 2, 2stufig 10, 3stufig 7, 4stufig 14, 5stufig 9, 6stufig 17, 7stufig 85, 8stufig 9							

Die öffentlichen Volksschulen in Preußen.

Von den 231 Schulverbänden bez

1 Schule		2 Schulen		3 Schulen		4 Schulen		5 Schulen		6 Schulen		7 Schulen		8 Schulen		9 Schulen		
Zahl der Schulverbände	Art der Schule	Zahl der S.-V.	Art der Schul.	Zahl der Schulverb.	Art der Schulen	Zahl der Schulverb.	Art der Schulen	Zahl der Schulverb.	Art der Schulen	Zahl der Schulverb.	Art der Schulen	Zahl der Schulverb.	Art der Schulen	Zahl der Schulverb.	Art der Schulen	Zahl der Schulverb.	Art der Schulen	
1 stufig: { 33 42 } 9	1	1	1 3	1	1 1 1	1	1 5 3 3	1	2 1 3 2 1	1	1 1 1 1 1 1	1	1 1 1 1 1 1 1	1	1 6 5 3 2 2 1 1	1	1 6 4 4 3 3 3 2	
2 stufig: { 30 34 } 4	2	1	1 6	1	2 1 1	1	2 2 1 1	1	2 2 1 1 1	1	5 5 4 3 3	1	1 2 2 2 1 1 1	1	2 1 1 1 1 1 2 1	1	2 1 1 1 1 1 1 1	
3 stufig: { 15 25 } 10	3	2	2 2 1	1	2 1 2	1	2 7 4 2	1	2 7 6 2	1	3 3 3 1 1	1	2 2 1 1 1 1 1	1	3 3 2 2 2 1 1 1	1	2 2 2 2 2 1 1 1	
4 stufig: { 9 14 } 3 2	4	1	3 2	1	4 2 1	1	3 3 2 2	1	3 7 7 5	3		1	2 2 1 1 1 1 1	1	3 6 5 4 3 3 2 1	1	2 6 6 5 4 4 4 2 2	
5 stufig: { 5 10 } 4 1	5	1	4 2	1	5 3 1	1	4 6 5 5	1	5 5 2 1	5		1	2 2 2 1 1 1 1	1	3 7 6 6 5 3 2 3	1	3 2 2 1 1 1 1 3	
6 stufig: { 6 9 } 1 2	6	1	5 4	12	6 3 1	1	6 4 3 2	1	6 6 2 1	Zahl der Schulen: 25 Davon sind evangelisch 6 katholisch 19 rein ev. 3 rein kath. 15	Zahl der Schulen: 18 Davon sind katholisch 18 rein kath. 6	9	4 8 5 3 3 3 3	1	6 6 6 6 6 3 3 1	1	6 6 6 6 6 3 3 1	
7 stufig: { 2 4 } 1 1	7	1	6 5	Zahl d. Schul.: 36 Davon sind ev. 5 katholisch 31	6 6	16	Zahl der Schulen: 64 Davon sind ev. 13 kath. 51	16	Zahl der Schulen: 25 sind 1 stufig: 10 2 " 8 3 " 6 6 " 1	Zahl der Schulen: 63 Davon sind evangelisch 28 katholisch 34 simultan 1 rein evangelisch 19 rein katholisch 24	Zahl der Schulen: 63 Davon sind evangelisch 28 katholisch 34 simultan 1 rein evangelisch 19 rein katholisch 24	10		1	6 5 4 4 3 3 2 1	10	Zahl der Schulen: 63 Davon sind evangelisch 32 katholisch 30 simultan 1 rein evangelisch 22 rein katholisch 27	
138		23		Zahl der Schulen: 46 Davon sind evang. 3 kath. 43 rein ev. 3 rein kath. 31	23		Zahl der Schulen: 64 Davon sind ev. 13 kath. 51 rein ev. 10 rein kath. 31		Zahl der Schulen: 64 Schulen sind 1 stufig: 8 2 " 21 3 " 8 4 " 4 5 " 10 6 " 7 7 " 6	Von den 18 Schulen sind 1 stufig: 7 2 " 2 3 " 4 4 " 1 5 " 3 6 " 1	Zahl der Schulen: 63 sind 1 stufig: 36 2 " 16 3 " 5 4 " 4 5 " 1 8 " 1	Zahl der Schulen: 80 Davon sind evangelisch 13 katholisch 63 simultan 3 jüdisch 1 rein evangelisch 9 rein katholisch 36	10		1	6 5 4 4 3 3 2 1	10	Von den 63 Schulen sind 1 stufig: 24 5 stufig: 2 2 " 17 6 " 4 3 " 8 7 " 3 4 " 5
Zahl der Schulen: 138 Davon sind katholisch 138 rein kath. 100				Von den 36 Schulen sind 1 stufig: 13 2 " 13 3 " 3 4 " 3 5 " 3 6 " 1			Von den 64 Schulen sind 1 stufig: 8 2 " 21 3 " 8 4 " 4 5 " 10 6 " 7 7 " 6			Von den 63 Schulen sind 1 stufig: 36 2 " 16 3 " 5 4 " 4 5 " 1 8 " 1			Von den 80 Schulen sind 1 stufig: 21 2 " 22 3 " 16 4 " 4 5 " 6 6 " 10 7 " 1				10 Schulen Zahl der S.-V. Art der Schulen 1 { 3 3 2 2 2 2 2 2 1 1 1	
				Von den 46 Schulen sind 1 stufig: 12 2 " 13 3 " 6 4 " 3 5 " 8 6 " 4													Zahl der Schulen: 10 Davon sind katholisch 10 rein katholisch 6	
																	Von den 10 Schulen sind 1 stufig: 3 2 " 5 3 " 2	

Regierungsbezirk Köln unterhalten je

11 Schulen		12 Schulen		14 Schulen		15 Schulen		19 Schulen	
Zahl der S.-B.	Art der Schulen	Zahl der S.-B.	Art der Schulen	Zahl der S.-B.	Art der Schulen	Zahl der S.-B.	Art der Schulen	Zahl der S.-B.	Art der Schulen
1	2 2 1 1 1 1 1 1 1 1 1	1	4 6 6 5 5 4 4 4 1 1 1	1	6 8 = 1 2 1 1	1	7 3 = 3 3 2 = 2 2 = 4 2 1 3	1	7 2 = 4 10 = 7 6 5 5 3 2 = 2
1	3 2 2 1 1 1 1 2 1	1		1		1		1	
2									
Zahl der Schulen: 22 Davon sind evangelisch 19 katholisch 3 rein evangelisch 14 rein katholisch 3		Zahl der Schulen: 12 Davon sind evangelisch 1 katholisch 11 rein evangelisch 1 rein katholisch 7		Zahl der Schulen: 14 Davon sind evangelisch 11 katholisch 3 rein evangelisch 9 rein katholisch 2 Von den 14 Schulen sind 1 stufig: 11 2 " 2 6 " 1		Zahl der Schulen: 15 Davon sind evangelisch 11 katholisch 3 simultan 1 rein evangelisch 4 rein katholisch 3 Von den 15 Schulen sind 1 stufig: 3 4 stufig: 2 2 " 3 7 " 1 3 " 6		Zahl der Schulen: 19 Davon sind evangelisch 3 katholisch 16 rein evangelisch 3 rein katholisch 15 Von den 19 Schulen sind 2 stufig: 2 3 " 1 4 " 2 5 " 2 6 " 1 7 " 11	
Von den 22 Schulen sind 1 stufig: 15 2 " 6 3 " 1		Von den 12 Schulen sind 1 stufig: 3 2 " 1 3 " 1 4 " 3 5 " 2 6 " 2		161 Schulen (Köln) Zahl der S.-B. Art der Schulen 1 { 11 = 7 7 5 = 6 6 3 = 5 5 4 2 = 3 2 2 = 2 1 8 57 = 7 7 16 = 6 2 = 4 = 6 6 6 4 = 5 5 7 = 5 5 3 = 4 2 = 4 2 = 4 3 2 = 3 3 2 = 2 2 1 1 7 6 3 2 = 3 7 4 = 7 3 = 6 2 = 5 4 3 2 = 2		Gesamtzahl der Schulen: 786 Davon sind evangelisch 175 katholisch 585 jüdisch 2 simultan 11 weltlich 13 rein evangelisch 129 rein katholisch 422 Von den 786 Schulen sind 1 stufig: 211 2 " 174 3 " 102 4 " 54 5 " 66 6 " 75 7 " 102 8 " 2			
				Zahl der Schulen: 161 Davon sind evangelisch 30 katholisch 112 jüdisch 1 simultan 5 weltlich 13 rein evangelisch 27 rein katholisch 93 Von den 161 Schulen sind 1 stufig: 3 5 stufig: 19 2 " 9 6 " 34 3 " 10 7 " 76 4 " 9 8 " 1					

Verteilung der Schulen auf die Schulverbände. XXXIII.

Von den 685 Schulverbänden des Regierungsbezirkes Trier unterhalten je

	1 Schule		2 Schulen		3 Schulen		4 Schulen		15 Schulen (Trier)		
	Zahl der Schulverbände	Art der Schule	Zahl der S.-B.	Art der Schulen	Zahl der S.-B.	Art der Schulen	Zahl der S.-B.	Art der Schulen	Zahl der S.-B.	Art der Schulen	
1 stufig:	25 22 2 270 340 21	1 1 1 1 1	1 6 1 1 1 1 1	1 1 1 1 1 1 1	1 1 1 1 1 6	1 1 1 1 1 6	1 1 1 1 1 6	1 1 1 1 1 6	1 1 1 1 1 6	1 1 1 1 1 6	
2 stufig:	5 7 4 176 231 37 2	2 2 2 2 2	1 1 1 1 1 1 3	1 1 1 1 1 1 1	1 1 1 1 1 1 3	1 1 1 1 1 1 3	1 1 1 1 1 1 3	1 1 1 1 1 1 3	1 1 1 1 1 1 3	1 1 1 1 1 1 3	
3 stufig:	2 31 37 4	3 3 3	10 1 1 1	2 2 2 2 2 2 2	1 1 1 1 1 1 1	1 1 1 1 1 1 1	1 1 1 1 1 1 1	1 1 1 1 1 1 1	1 1 1 1 1 1 1	1 1 1 1 1 1 1	
4 stufig:	12 16 4	4 4	1 2 1	2 3 3 3 3 3 3	1 1 1 1 1 1 1	1 1 1 1 1 1 1	1 1 1 1 1 1 1	1 1 1 1 1 1 1	1 1 1 1 1 1 1	1 1 1 1 1 1 1	
5 stufig:	1 3 5 1	5 5 5	1 1 1 1	5 5 5 5 5 5 5	1 1 1 1 1 1 1	1 1 1 1 1 1 1	1 1 1 1 1 1 1	1 1 1 1 1 1 1	1 1 1 1 1 1 1	1 1 1 1 1 1 1	
6 stufig:	3 6 3	6 6	1 1 1	6 6 6 6 6 6 6	1 1 1 1 1 1 1	1 1 1 1 1 1 1	1 1 1 1 1 1 1	1 1 1 1 1 1 1	1 1 1 1 1 1 1	1 1 1 1 1 1 1	
7 stufig: 1	1	7	1	7	1	7	1	7	1	7	
8 stufig: 1	1	8	1	8	1	8	1	8	1	8	
	637		40		40		40		40		
Zahl der Schulen: 637			Zahl der Schulen: 80			Zahl der Schulen: 18		Zahl der Schulen: 4		Zahl der Schulen: 15	
Davon sind			Davon sind			Davon sind		Davon sind		Davon sind	
evangelisch	68		evangelisch	22		evangelisch	3	evangelisch	1	evangelisch	1
katholisch	567		katholisch	58		katholisch	14	katholisch	2	katholisch	13
simultan	2		rein evangelisch	17		jüdisch	1	jüdisch	1	jüdisch	1
rein evangelisch	31		rein katholisch	51		rein evangelisch	3	rein evangelisch	1	rein evangelisch	1
rein katholisch	495					rein katholisch	11	rein katholisch	2	rein katholisch	12
			Von den 80 Schulen sind			Von den 18 Schulen sind		Von den 4 Schulen sind		Von den 15 Schulen sind	
			1 stufig:	49		1 stufig:	7	1 stufig:	2	1 stufig:	1
			2 "	21		2 "	2	2 "	2	2 "	1
			3 "	6		3 "	1	3 "	2	3 "	2
			4 "	20		4 "	2	4 "	1	4 "	1
			5 "	11		5 "	2	5 "	1	5 "	1
			6 "	15		6 "	3	6 "	6	6 "	6
			7 "	9		7 "	1	7 "	2	7 "	4
			8 "	1		8 "	1	8 "	2	8 "	4

Gesamtzahl der Schulen: 754	
Davon sind	
evangelisch	95
katholisch	654
simultan	2
jüdisch	3
rein evangelisch	53
rein katholisch	571

Von den 754 Schulen sind	
1 stufig:	399
2 "	255
3 "	44
4 "	20
5 "	11
6 "	15
7 "	9
8 "	1

Verteilung der Schulen auf die Schulverbände. XXXIV.

Von den 314 Schulverbänden des Regierungsbezirkes Aachen unterhalten je

Main data table with columns for school counts (1-8 schools) and rows for grade levels (1-8 stufig). Includes sub-tables for school counts and religious affiliations (evangelisch, katholisch, jüdisch, simultan).

Gesamtzahl der Schulen: 575
Davon sind
evangelisch 37
katholisch 532
jüdisch 4
simultan 2
rein evangelisch 36
rein katholisch 435

Von den 575 Schulen sind
1 stufig: 184
2 " 153
3 " 104
4 " 38
5 " 14
6 " 37
7 " 36
8 " 9

Verteilung der Schulen auf die Schulverbände. XXXV.

Von den 111 Schulverbänden des Regierungsbezirkes Sigmaringen unterhalten je						
	1 Schule		2 Schulen		3 Schulen	
	Zahl der Schulverbände	Art der Schule	Zahl der S.-V.	Art der Schulen	Zahl der S.-V.	Art der Schulen
1 stufig: {	42	1	1	1 1	1	1 2 1
51 {	9	1	1	1 4	1	
2 stufig: {	23	2	1	3 2	Zahl der Schulen: 3	
39 {	16	2	1	3 1	Davon sind	
3 stufig: {	9	3	1	3 6	evangelisch 1	
10 {	1	3	5		katholisch 1	
4 stufig: {	3	4	Zahl der Schulen: 10		jüdisch 1	
4 {	1	4	Davon sind		rein evangelisch 1	
5 stufig: 1 {	1	5	evangelisch 2		rein katholisch 1	
	105		katholisch 8			
Zahl der Schulen: 105		rein evangelisch 2		Von den 3 Schulen sind		
Davon sind		rein katholisch 6		1 stufig: 2		
evangelisch —		Von den 10 Schulen sind		2 „ 1		
katholisch 105		1 stufig: 4				
rein evangelisch —		2 „ 1				
rein katholisch 78		3 „ 3				
		4 „ 1				
		6 „ 1				

Gesamtzahl der Schulen: 118

Davon sind

evangelisch	3
katholisch	114
jüdisch	1

rein evangelisch	3
rein katholisch	85

Von den 118 Schulen sind

1 stufig:	57
2 „	41
3 „	13
4 „	5
5 „	1
6 „	1

Übersicht über die Art der Schulen, die die Schulverbände mit je einer Schule unterhalten.

Von den 24 925 Schulverbänden unterhalten 22 169 (= 88,9%) je eine Schule. Diese 22 169 Schulen, die je in der ersten Spalte der vorhergehenden 35 Tafeln nachgewiesen sind, verteilen sich ihrer Art nach für ganz Preußen folgendermaßen:

a) Nach der Zahl der Stufen:

<p>1 stufig:</p> <ul style="list-style-type: none"> 6 953 1 2 549 1 107 1 1 162 1 310 1 11 466 1 29 1 241 1 110 1 4 1 1 1 	<p>4 stufig:</p> <ul style="list-style-type: none"> 426 4 259 4 59 4 4 4 153 4 102 4 13 4 27 4 29 4 <p>5 stufig:</p> <ul style="list-style-type: none"> 183 5 125 5 29 5 1 5 79 5 28 5 8 5 11 5 11 5 <p>6 stufig:</p> <ul style="list-style-type: none"> 126 6 94 6 39 6 1 6 61 6 26 6 12 6 8 6 5 6 	<p>7 stufig:</p> <ul style="list-style-type: none"> 145 7 120 7 90 7 3 7 15 7 9 7 11 7 9 7 4 7 <p>8 stufig:</p> <ul style="list-style-type: none"> 54 8 26 8 32 8 4 8 — 8 1 8 9 8 11 8 <p>9 stufig:</p> <ul style="list-style-type: none"> 1 9
<p>2 stufig:</p> <ul style="list-style-type: none"> 2 084 2 1 319 2 121 2 892 2 350 2 39 2 113 2 100 2 	<p>5 stufig:</p> <ul style="list-style-type: none"> 475 	<p>8 stufig:</p> <ul style="list-style-type: none"> 137
<p>3 stufig:</p> <ul style="list-style-type: none"> 3 222 	<p>6 stufig:</p> <ul style="list-style-type: none"> 372 	<p>9 stufig:</p> <ul style="list-style-type: none"> 1
<p>22 169</p>		

b) nach dem konfessionellen Charakter:

<p>rein evang.:</p> <ul style="list-style-type: none"> 11 279 	<p>rein kath.:</p> <ul style="list-style-type: none"> 2 872 	<p>simultan mit evang. Mehrheit:</p> <ul style="list-style-type: none"> 469
<p>evang. mit geringem kath. Einschlag (1—11 Kinder):</p> <ul style="list-style-type: none"> 5 377 	<p>kath. mit geringem evang. Einschlag (1—11 Kinder):</p> <ul style="list-style-type: none"> 1 088 	<p>simultan mit kath. Mehrheit:</p> <ul style="list-style-type: none"> 339
<p>evang. mit stärkerem kath. Einschlag (12—60 Kinder):</p> <ul style="list-style-type: none"> 591 	<p>kath. mit stärkerem ev. Einschlag (12—60 Kinder):</p> <ul style="list-style-type: none"> 138 	<p>jüdisch:</p> <ul style="list-style-type: none"> 5
<p>evang. mit mehr als 60 kath. Kindern:</p> <ul style="list-style-type: none"> 10 	<p>advent.: 1</p>	<p>22 169</p>

c) nach der Häufigkeit des Vorkommens:

6 953 1	100 2	9 1
2 549 1	94 1	9 7
2 084 2	90 7	9 8
1 319 1	79 5	8 5
1 308 3	69 3	8 6
1 162 1	61 6	5 6
892 2	59 4	4 8
885 1	54 8	4 4
506 3	51 3	4 7
426 4	39 2	4 1
350 1	39 6	3 7
310 1	32 8	1 8
263 1	29 5	1 6
259 1	29 1	1 5
241 1	29 4	1 3
183 5	28 1	1 9
153 4	27 4	1 1
145 7	26 1	1 3
126 6	26 1	
125 1	25 3	22 169
121 2	15 7	
120 1	13 4	
113 3	12 6	
113 2	11 8	
110 1	11 7	
107 1	11 5	
102 1	11 5	

Übersicht über die weltlichen Schulen.

Nr.	Regierungs- bezirk	Zahl der weltlichen Schulen	Von den Schulen sind								Zahl der Schulkinder	Von den Schulkindern sind					Zahl der Lehrkräfte	Von den Lehrkräften sind						
			1 stuf.	2 stuf.	3 stuf.	4 stuf.	5 stuf.	6 stuf.	7 stuf.	8 stuf.		ev.	kath.	jüd.	sonjt. Bef.	bef.= frei		ev.	kath.	jüd.	sonjt. Bef.	bef.= frei		
1	Königsberg	—	—	—	—	—	—	—	—	—	—	—	—	—	—	—	—	—	—	—	—	—	—	—
2	Gumbinnen	—	—	—	—	—	—	—	—	—	—	—	—	—	—	—	—	—	—	—	—	—	—	—
3	Allenstein	—	—	—	—	—	—	—	—	—	—	—	—	—	—	—	—	—	—	—	—	—	—	—
4	Marienwerder	—	—	—	—	—	—	—	—	—	—	—	—	—	—	—	—	—	—	—	—	—	—	—
5	Schneidemühl	—	—	—	—	—	—	—	—	—	—	—	—	—	—	—	—	—	—	—	—	—	—	—
6	Berlin	39	—	—	—	—	—	—	—	—	39	17 728	5 358	341	85	18	11 926	550	425	26	3	3	93	—
7	Potsdam	2	—	—	—	—	—	—	—	—	2	1 031	250	2	—	1	778	30	27	—	—	—	3	—
8	Frankfurt a. O.	2	—	1	—	—	—	—	—	—	1	400	73	—	1	1	325	10	8	—	—	—	—	2
9	Stettin	—	—	—	—	—	—	—	—	—	—	—	—	—	—	—	—	—	—	—	—	—	—	—
10	Rößlin	—	—	—	—	—	—	—	—	—	—	—	—	—	—	—	—	—	—	—	—	—	—	—
11	Stralsund	—	—	—	—	—	—	—	—	—	—	—	—	—	—	—	—	—	—	—	—	—	—	—
12	Breslau	16	—	—	2	2	1	3	4	4	5 510	652	150	—	69	4 639	103	48	26	1	2	26	—	
13	Liegnitz	1	—	—	—	—	—	—	—	1	653	279	15	2	186	171	16	13	—	—	—	—	3	—
14	Oppeln	—	—	—	—	—	—	—	—	—	—	—	—	—	—	—	—	—	—	—	—	—	—	—
15	Magdeburg	12	—	—	—	—	—	2	1	9	6 448	2 570	29	4	4	3 841	196	171	2	—	—	—	23	—
16	Merseburg	3	—	—	—	—	—	—	—	3	1 713	1 040	16	2	128	527	53	44	—	—	—	—	9	—
17	Erfurt	—	—	—	—	—	—	—	—	—	—	—	—	—	—	—	—	—	—	—	—	—	—	—
18	Schleswig	—	—	—	—	—	—	—	—	—	—	—	—	—	—	—	—	—	—	—	—	—	—	—
19	Hannover	5	—	—	—	—	—	—	—	5	2 454	716	14	2	2	1 720	59	51	—	—	—	—	8	—
20	Hildesheim	—	—	—	—	—	—	—	—	—	—	—	—	—	—	—	—	—	—	—	—	—	—	—
21	Lüneburg	2	—	—	—	—	—	—	—	2	1 622	—	—	—	—	1 622	44	41	—	—	—	—	3	—
22	Stade	—	—	—	—	—	—	—	—	—	—	—	—	—	—	—	—	—	—	—	—	—	—	—
23	Osnabrück	—	—	—	—	—	—	—	—	—	—	—	—	—	—	—	—	—	—	—	—	—	—	—
24	Murich	—	—	—	—	—	—	—	—	—	—	—	—	—	—	—	—	—	—	—	—	—	—	—
25	Münster	14	—	2	2	1	2	3	3	1	3 673	634	340	—	9	2 690	70	32	16	—	—	—	22	—
26	Minden	—	—	—	—	—	—	—	—	—	—	—	—	—	—	—	—	—	—	—	—	—	—	—
27	Arnsberg	62	1	7	6	6	16	4	14	8	13 841	4 888	1 241	12	20	7 680	362	248	57	3	1	53	—	
28	Raffel	1	—	—	—	1	—	—	—	—	129	—	—	—	—	129	3	—	1	—	—	—	2	—
29	Wiesbaden	—	—	—	—	—	—	—	—	—	—	—	—	—	—	—	—	—	—	—	—	—	—	—
30	Koblenz	—	—	—	—	—	—	—	—	—	—	—	—	—	—	—	—	—	—	—	—	—	—	—
31	Düsseldorf	77	4	6	5	4	6	7	32	13	18 785	2 461	741	23	20	15 540	490	226	115	—	3	146	—	
32	Röln	13	—	2	1	1	2	3	4	—	3 181	788	1 182	19	152	1 040	78	23	43	—	—	—	12	—
33	Trier	—	—	—	—	—	—	—	—	—	—	—	—	—	—	—	—	—	—	—	—	—	—	—
34	Nachn	—	—	—	—	—	—	—	—	—	—	—	—	—	—	—	—	—	—	—	—	—	—	—
35	Sigmaringen	—	—	—	—	—	—	—	—	—	—	—	—	—	—	—	—	—	—	—	—	—	—	—
	Preußen	249	5	18	16	15	27	22	59	87	77 168	19 709	4 071	150	610	52 628	2 064	1 357	286	7	9	405	—	—

A. Zahl der evangelischen und katholischen Schulkinder, die nicht am Religionsunterricht teilnehmen.											B. Zahl der evangelischen und katholischen Lehrkräfte, die die Erteilung des Religionsunterrichtes abgelehnt haben.								
Nr.	Regierungsbezirk	Knaben			Mädchen			Insgesamt			männlich			weiblich			Insgesamt		
		ev.	kath.	zu- sammen	ev.	kath.	zu- sammen	ev.	kath.	zu- sammen	ev.	kath.	zuf.	ev.	kath.	zuf.	ev.	kath.	zuf.
1	Königsberg	65	23	88	72	12	84	137	35	172	6	—	6	1	—	1	7	—	7
2	Gumbinnen	14	47	61	11	50	61	25	97	122	1	—	1	—	—	—	1	—	1
3	Allenstein	2	—	2	—	—	—	2	—	2	2	—	2	—	—	—	2	—	2
4	Marienwerder	31	9	40	7	—	7	38	9	47	1	—	1	—	—	—	1	—	1
5	Schneidemühl	2	—	2	—	—	—	2	—	2	—	1	1	—	—	—	—	1	1
6	Berlin	4 868	291	5 159	4 171	279	4 450	9 039	570	9 609	153	9	162	50	5	55	203	14	217
7	Potsdam	558	39	597	538	37	575	1 096	76	1 172	13	—	13	4	—	4	17	—	17
8	Frankfurt a. O.	401	17	418	284	34	318	685	51	736	6	—	6	1	—	1	7	—	7
9	Stettin	19	30	49	13	31	44	32	61	93	4	—	4	—	—	—	4	—	4
10	Röslin	4	2	6	2	—	2	6	2	8	—	—	—	—	—	—	—	—	—
11	Stralsund	4	21	25	10	14	24	14	35	49	—	—	—	—	—	—	—	—	—
12	Breslau	247	61	308	195	49	244	442	110	552	2	—	2	2	1	3	4	1	5
13	Liegnitz	467	32	499	349	16	365	816	48	864	6	—	6	—	—	—	6	—	6
14	Oppeln	9	33	42	8	19	27	17	52	69	—	1	1	—	—	—	—	1	1
15	Magdeburg	1 378	16	1 394	1 245	11	1 256	2 623	27	2 650	3	—	3	2	—	2	5	—	5
16	Merseburg	1 593	33	1 626	1 436	29	1 465	3 029	62	3 091	1	—	1	—	—	—	1	—	1
17	Erfurt	149	4	153	143	4	147	292	8	300	3	—	3	—	—	—	3	—	3
18	Schleswig	441	60	501	329	56	385	770	116	886	5	—	5	—	—	—	5	—	5
19	Hannover	434	9	443	152	5	157	586	14	600	11	—	11	4	—	4	15	—	15
20	Hildesheim	17	12	29	12	12	24	29	24	53	1	—	1	—	—	—	1	—	1
21	Lüneburg	13	31	44	13	32	45	26	63	89	—	—	—	—	—	—	—	—	—
22	Stade	170	7	177	155	3	158	325	10	335	1	—	1	—	—	—	1	—	1
23	Osnabrück	10	—	10	7	—	7	17	—	17	—	—	—	—	—	—	—	—	—
24	Murich	4	—	4	11	2	13	15	2	17	4	—	4	—	—	—	4	—	4
25	Münster	703	281	984	595	292	887	1 298	573	1 871	9	4	13	2	1	3	11	5	16
26	Minden	45	1	46	21	2	23	66	3	69	—	—	—	—	—	—	—	—	—
27	Arnsberg	2 666	642	3 308	2 559	621	3 180	5 225	1 263	6 488	10	3	13	3	—	3	13	3	16
28	Raffel	22	5	27	43	—	43	65	5	70	—	—	—	—	—	—	—	—	—
29	Wiesbaden	46	14	60	28	10	38	74	24	98	2	6	8	—	—	—	2	6	8
30	Koblenz	8	2	10	7	2	9	15	4	19	—	—	—	—	—	—	—	—	—
31	Düsseldorf	1 461	413	1 874	1 366	461	1 827	2 827	874	3 701	38	32	70	22	10	32	60	42	102
32	Röln	381	628	1 009	433	569	1 002	814	1 197	2 011	11	26	37	12	17	29	23	43	66
33	Trier	—	—	—	—	—	—	—	—	—	—	1	1	—	—	—	—	1	1
34	Nachen	42	21	63	31	10	41	73	31	104	—	1	1	—	—	—	—	1	1
35	Sigmaringen	—	—	—	—	—	—	—	—	—	—	—	—	—	—	—	—	—	—
Preußen		16 274	2 784	19 058	14 246	2 662	16 908	30 520	5 446	35 966	293	84	377	103	34	137	396	118	514
Die Zahl der bekenntnisfreien Schulkinder beträgt außerdem 40 616 Knaben und 36 693 Mädchen zusammen 77 309											Die Zahl der bekenntnisfreien Lehrkräfte beträgt außerdem 379 Lehrer und 79 Lehrerinnen, zusammen 458								

Übersicht über die Hilfsschulen.

Nr.	Regierungsbezirk	Zahl der Hilfs- schulen	Von den Schulen sind											Zahl der Schul- kinder	Von den Schulkindern sind					Zahl der Lehr- kräfte	Von den Lehrkräften sind					
			ev.	kath.	sim.	weltl.	1 stuf.	2 stuf.	3 stuf.	4 stuf.	5 stuf.	6 stuf.	7 stufig		8 stufig	ev.	kath.	jüd.	sonst. Bef.		bef.- frei	ev.	kath.	jüd.	sonst. Bef.	bef.- frei
1	Rönigsberg	2	1	1	—	—	1	—	—	—	—	1	—	—	153	123	30	—	—	—	9	8	1	—	—	—
2	Gumbinnen	2	2	—	—	—	—	—	—	1	—	1	—	—	224	212	4	2	6	—	11	11	—	—	—	—
3	Allenstein	2	1	—	1	—	—	1	—	—	—	1	—	—	254	57	196	1	—	—	11	3	8	—	—	—
4	Marienwerder	1	—	—	1	—	—	—	—	—	—	1	—	—	204	170	34	—	—	—	9	8	1	—	—	—
5	Schneidemühl	—	—	—	—	—	—	—	—	—	—	—	—	—	—	—	—	—	—	—	—	—	—	—	—	—
6	Berlin	51	—	—	51	—	—	1	2	2	1	45	—	—	6 893	5 832	654	108	8	291	466	403	57	1	3	2
7	Potsdam	15	9	—	6	—	1	2	6	—	2	4	—	—	1 166	1 048	66	—	—	52	60	60	—	—	—	—
8	Frankfurt a. D.	14	8	—	6	—	3	2	2	1	1	5	—	—	1 142	1 083	40	1	5	13	56	52	4	—	—	—
9	Stettin	4	4	—	—	—	—	—	—	—	1	3	—	—	593	565	19	1	—	8	31	30	1	—	—	—
10	Röslin	7	6	—	1	—	2	—	2	—	—	3	—	—	547	522	21	3	—	1	26	25	1	—	—	—
11	Stralsund	2	2	—	—	—	—	—	—	—	1	1	—	—	209	204	5	—	—	—	10	10	—	—	—	—
12	Breslau	23	10	2	11	—	1	2	5	6	4	5	—	—	1 841	1 217	547	11	5	61	91	58	33	—	—	—
13	Liegnitz	10	1	—	9	—	—	1	5	2	—	2	—	—	837	722	96	—	1	18	40	33	7	—	—	—
14	Oppeln	11	—	9	2	—	1	1	1	2	2	4	—	—	1 225	57	1 162	6	—	—	60	1	59	—	—	—
15	Magdeburg	11	10	—	1	—	1	—	1	5	1	3	—	—	878	840	26	1	—	11	48	47	1	—	—	—
16	Merseburg	12	11	—	1	—	1	3	2	2	1	3	—	—	1 305	1 267	11	2	11	14	70	69	1	—	—	—
17	Erfurt	7	5	—	2	—	1	—	1	1	—	3	1	—	756	680	48	1	—	27	41	39	2	—	—	—
18	Schleswig	17	16	—	1	—	2	6	2	—	2	4	1	—	1 707	1 583	78	—	6	40	96	93	2	—	—	1
19	Hannover	8	7	1	—	—	—	1	1	1	—	5	—	—	1 115	1 026	69	3	13	4	64	60	3	—	1	—
20	Hildesheim	7	6	1	—	—	1	—	4	1	—	1	—	—	431	342	85	1	—	3	20	16	4	—	—	—
21	Lüneburg	6	6	—	—	—	1	—	—	1	1	3	—	—	629	595	20	—	2	12	33	33	—	—	—	—
22	Stade	5	5	—	—	—	—	1	2	—	—	—	2	—	437	413	11	—	—	13	21	21	—	—	—	—
23	Osnabrück	2	1	1	—	—	—	—	—	1	—	—	1	—	191	137	54	—	—	—	13	9	4	—	—	—
24	Murich	5	3	—	2	—	1	1	1	1	1	—	—	—	356	347	9	—	—	—	17	17	—	—	—	—
25	Münster	50	19	31	—	—	14	14	11	3	2	6	—	—	2 541	856	1 670	1	—	14	149	51	98	—	—	—
26	Minden	7	6	1	—	—	—	2	2	1	1	1	—	—	454	378	76	—	—	—	24	20	4	—	—	—
27	Arnsberg	85	27	27	31	—	15	16	21	13	10	10	—	—	5 749	3 138	2 451	13	27	120	305	161	143	—	1	—
28	Rassel	6	3	1	2	—	1	1	—	1	—	3	—	—	686	612	60	5	4	5	37	35	2	—	—	—
29	Wiesbaden	8	—	—	8	—	1	—	1	—	2	4	—	—	1 038	639	362	22	3	12	65	42	23	—	—	—
30	Roblenz	6	1	2	3	—	1	3	1	—	—	1	—	—	345	125	219	1	—	—	16	5	11	—	—	—
31	Düsseldorf	148	26	39	81	2	23	36	32	27	19	8	2	1	9 516	4 136	5 173	12	8	187	474	203	269	—	2	—
32	Röln	27	3	15	9	—	4	4	6	—	9	4	—	—	2 579	433	2 083	31	18	14	110	14	96	—	—	—
33	Trier	1	—	1	—	—	—	—	—	—	1	—	—	—	117	6	111	—	—	—	5	—	5	—	—	—
34	Nachen	9	—	7	2	—	2	2	1	2	—	2	—	—	766	22	739	1	1	3	36	—	36	—	—	—
35	Sigmaringen	—	—	—	—	—	—	—	—	—	—	—	—	—	—	—	—	—	—	—	—	—	—	—	—	—
	Preußen	571	199	139	231	2	78	100	112	74	62	137	7	1	46 884	29 387	16 229	227	118	923	2 524	1 637	876	1	7	3

Reihenfolge der Regierungsbezirke nach der Zahl der Einwohner, der Schulen, der Schulkinder, der Lehrkräfte und der Schulkollegen.

Nr.	a) Einwohner	Nr.	b) Schulen	Nr.	c) Schulkinder	Nr.	d) Lehrkräfte	Nr.	e) Schulkollegen *)
1	Berlin — 4 024 165	1	Breslau — 1 887	1	Düsseldorf — 434 785	1	Düsseldorf — 11 115	1	Düsseldorf — 42 (7)
2	Düsseldorf — 3 866 119	2	Düsseldorf — 1 799	2	Arnsberg — 343 779	2	Berlin — 9 741	2	Arnsberg — 41 (7)
3	Arnsberg — 2 721 367	3	Arnsberg — 1 729	3	Berlin — 288 365	3	Arnsberg — 8 969	3	Berlin — 30 (24)
4	Breslau — 1 897 172	4	Schleswig — 1 616	4	Breslau — 215 641	4	Breslau — 5 333	4	Breslau — 30 (3)
5	Schleswig — 1 519 365	5	Potsdam — 1 541	5	Doppeln — 189 164	5	Schleswig — 4 919	5	Doppeln — 28
6	Röln + + + + + 1 434 827	6	Frankfurt a. D. — 1 479	6	Münster — 187 144	6	Doppeln — 4 385	6	Schleswig — 28 (6)
7	Merseburg — 1 412 694	7	Liegnitz — 1 422	7	Schleswig — 169 682	7	Münster — 4 282	7	Frankfurt a. D. — 27 (2)
8	Doppeln — 1 379 278	8	Rassel + + + + + 1 312	8	Merseburg — 156 617	8	Merseburg — 3 983	8	Potsdam — 25
9	Wiesbaden * * * * * 1 304 573	9	Merseburg — 1 273	9	Röln + + + + + 153 726	9	Magdeburg — 3 752	9	Liegnitz — 23 (2)
10	Potsdam — 1 299 894	10	Doppeln — 1 160	10	Liegnitz — 141 002	10	Frankfurt a. D. — 3 651	10	Merseburg — 22 (2)
11	Magdeburg — 1 294 514	11	Stettin — 1 136	11	Frankfurt a. D. — 138 736	11	Potsdam — 3 596	11	Rassel + + + + + 21 * 3) +
12	Frankfurt a. D. — 1 292 525	12	Röslin — 1 134	12	Magdeburg — 129 773	12	Röln + + + + + 3 594	12	Stettin — 20 (2)
13	Münster — 1 283 281	13	Rönigsberg — 1 119	13	Rassel + + + + + 128 987	13	Liegnitz — 3 532	13	Magdeburg — 20 (2)
14	Liegnitz — 1 235 156	14	Koblenz — 1 097	14	Wiesbaden * * * * * 126 580	14	Wiesbaden * * * * * 3 474	14	Münster — 20 (3)
15	Rassel + + + + + 1 092 298	15	Magdeburg — 1 073	15	Potsdam — 126 211	15	Rassel + + + + + 3 254	15	Rönigsberg — 19 (3)
16	Stettin — 951 176	16	Wiesbaden * * * * * 962	16	Rönigsberg — 112 203	16	Stettin — 2 767	16	Röln + + + + + 19 (8) +
17	Rönigsberg — 911 879	17	Allenstein — 961	17	Stettin — 100 044	17	Rönigsberg — 2 639	17	Röslin — 16
18	Hannover * * * * * 823 006	18	Gumbinnen * * * * * 935	18	Koblenz — 98 500	18	Koblenz — 2 455	18	Koblenz — 16
19	Minden — 806 571	19	Münster — 877	19	Minden — 97 462	19	Minden — 2 383	19	Allenstein — 15
20	Koblenz — 792 574	20	Lüneburg — 841	20	Röslin — 86 555	20	Röslin — 2 172	20	Wiesbaden * * * * * 14 (1) *
21	Aachen — 688 585	21	Röln + + + + + 786	21	Aachen — 85 509	21	Hannover * * * * * 2 075	21	Minden — 13
22	Röslin — 680 664	22	Trier — 754	22	Allenstein — 80 705	22	Aachen — 1 998	22	Hannover * * * * * 12 (4) *
23	Lüneburg — 597 615	23	Minden — 713	23	Hannover * * * * * 77 157	23	Allenstein — 1 929	23	Hildesheim + + + + + 12 (2) +
24	Hildesheim + + + + + 594 284	24	Stade — 677	24	Gumbinnen * * * * * 70 642	24	Lüneburg — 1 819	24	Gumbinnen * * * * * 11 * * *
25	Erfurt — 570 268	25	Hildesheim + + + + + 665	25	Trier — 65 301	25	Hildesheim + + + + + 1 701	25	Lüneburg — 11
26	Allenstein — 540 287	26	Berlin — 652	26	Erfurt — 64 230	26	Gumbinnen * * * * * 1 674	26	Trier — 11
27	Gumbinnen * * * * * 539 778	27	Hannover * * * * * 604	27	Hildesheim + + + + + 63 393	27	Stade — 1 624	27	Schneidemühl — 10
28	Trier — 474 873	28	Aachen — 575	28	Lüneburg — 63 325	28	Trier — 1 535	28	Erfurt — 10 (1)
29	Stade — 456 007	29	Osnabrück — 494	29	Stade — 56 564	29	Erfurt — 1 530	29	Stade — 10
30	Osnabrück — 429 190	30	Schneidemühl — 473	30	Osnabrück — 56 013	30	Osnabrück — 1 379	30	Aachen — 9 (1)
31	Schneidemühl — 332 485	31	Erfurt — 465	31	Schneidemühl — 42 698	31	Schneidemühl — 1 110	31	Osnabrück — 8 (1)
32	Murich — 290 517	32	Stralsund — 381	32	Murich — 40 159	32	Murich — 955	32	Marienwerder + + + + + 6 (1) +
33	Marienwerder + + + + + 264 405	33	Murich — 371	33	Marienwerder + + + + + 34 889	33	Marienwerder + + + + + 780	33	Stralsund — 6
34	Stralsund — 246 941	34	Marienwerder + + + + + 324	34	Stralsund — 27 902	34	Stralsund — 774	34	Murich — 6
35	Sigmaringen — 71 840	35	Sigmaringen — 118	35	Sigmaringen — 7 947	35	Sigmaringen — 218	35	Sigmaringen — 2

38 120 173

33 405

4 261 390

111 097

613 (85)

*) Die eingeklammerten Zahlen bezeichnen die Schulkollegen im Nebenamt, insgesamt 81 Stadt- und Magistratschulkollegen und 4 Akademie-Direktoren; sie sind in der davor stehenden Zahl mit enthalten.



57517



Druckfehlerberichtigung.

Seite 16: 1 Schule, letzte Zeile, statt rein katholisch 99 = rein katholisch 101.

Gesamtzahl der Schulen: evangelisch statt 950 = 949

katholisch „ 169 = 170

rein katholisch „ 116 = 118.

Seite 20: 1 Schule, fünfstufig, dritte Schule von oben, statt rotem ⑤ rotes 5.

Seite 27: 126 Schulen, 2. Zeile, 3. Stempel, nicht blaues 6, sondern blaues 6.

Seite 33: 6 Schulen, Zahl der Schulverbände, statt 8 = 1.

Seite 36: in der Überschrift statt XXII = XXI.

Seite 37: 2 Schulen, statt rein evangelisch 18 = rein evangelisch 28.

Seite 61: Nummer 121, Schülerzahl statt 9 = 8.

ROTANOX
oczyszczanie
styczeń 2008

BIB



KD.2791.1
nr inw. 489

